



**Kozí 748/4  
110 00 Praha 1**

# **ČINNOST PUNCOVNÍHO ÚŘADU**

**v roce 2011**

únor 2012

**Zpracovali:**

Ing. Martin Novotný, předseda Puncovního úřadu  
Ing. Dušan Bouša, ředitel odboru puncovní inspekce  
Ing. Miloslav Pilecký, vedoucí oddělení technického rozvoje a zahraničních vztahů  
Ing. Jana Davídková, vedoucí ekonomicko-správního oddělení



V roce 2011 došlo v hlavní činnosti pro Puncovní úřad – zkoušení a označování zboží v drahých kovech k mírnému snížení výkonů oproti roku 2010. Tento trend souvisí s celosvětovým poklesem v této komoditě, kdy se projevil trend odklonu od nákupu zlata a stříbra ve špercích ve prospěch nákupu zlata a stříbra ve formě investičních slitků. Toto bylo způsobeno enormním nárůstem světové ceny zlata, které tímto způsobem reflektovalo do odložení nákupů šperků z drahých kovů. Přesto 1,8 tuny zlata, 7,6 tuny stříbra, 1,9 milionu kusů vyzkoušeného a označeného zboží je úctyhodné množství vykonané práce a řadí tak rok 2011 k těm úspěšným.

Puncovnímu úřadu na druhé straně přibylo hodně práce v souvislosti s rapidním nárůstem požadavků na tavení zlata a stříbra pocházejícího z výkupu těchto drahých kovů organizovaného v celé republice. Enormně tak vzrostl počet vytavených slitků a počet chemických analýz s tím spojených, i když se tato skutečnost příliš neprojevila ve výši příjmů Puncovního úřadu. Přesto tyto příjmy ve výši více než 40 mil. Kč podstatným způsobem kompenzují výdaje Puncovního úřadu v loňském roce.

Puncovní úřad tak zůstává organizační složkou státu, která má příjmy z činnosti srovnatelné s výší výdajů. Přesto, v důsledku situace konstatované výše, bude v letošním roce Puncovní úřad navrhopvat úpravu sazebníku puncovních poplatků tak, aby lépe reflektovaly náročnost a nákladnost tavení drahých kovů a jejich analýz.

S tím budou spojeny také úpravy poplatků za laserové označování zboží z drahých kovů a jejich vytváření v softwarech přístrojů. Po této činnosti je stále větší poptávka, a tak se jeví potřebné na tuto skutečnost reagovat.

Ve zboží z drahých kovů mají podnikatelé vázány značné finanční prostředky, a jakékoliv zdržení na cestě zboží z výroby nebo dovozu ke spotřebiteli znamená pro ně finanční ztrátu. Úkony Puncovního úřadu jsou zpoplatněny a zákazníci puncovního úřadu si tedy zkoušení a označování „zaplatí“, a stát jim v případě prodloužení termínů zpracování způsobí další problémy.

Puncovní úřad se tedy snaží dobu, po kterou má zboží k dispozici ke zkoušení a označování, co nejvíce zkrátit.

Současný stav pokrytí činnosti puncovníctví v České republice je velmi vyvážený, většina poboček a expozitur Puncovního úřadu byla zřízena v místech soustředěné zlatnické výroby nebo dovozu na základě požadavků podnikatelů v oboru, většinou za podstatné pomoci orgánů samosprávy. V současné době má Puncovní úřad 11 pracovišť a je jen málo míst v ČR, odkud je přepravní vzdálenost do Puncovního úřadu větší než 50 km. Tato skutečnost je podnikateli v oboru velmi oceňována, protože výrazně snižuje riziko při přepravě zboží z drahých kovů a ztrátové časy při návštěvách Puncovního úřadu.

V roce 2012 bude omezena činnost v expozituře Olomouc pouze na jeden den v týdnu v důsledku dlouhodobého poklesu poptávky po puncování v tomto regionu.

Potěšitelné je, že pokles množství předkládaného zlatého i stříbrného zboží se v menší míře dotkl tuzemské výroby šperků, což spolu s trvale vysokým podílem tuzemské výroby u stříbrného i zlatého zboží potvrzuje dobrou kondici i konkurenceschopnost tuzemských šperkařských firem.



Z tohoto hlediska je důležitá i cena zlata a stříbra na světových trzích. Tato cena v loňském roce neustále rostla, což je jedním z hlavních faktorů poklesu poptávky po špercích. Tyto se z tohoto důvodu zdražují a prodeje klesají. Vývoj v cenách drahých kovů je obtížné odhadovat. Závisí na mnoha faktorech, od hospodářské situace v USA, spekulativních nákupů investorů, až po politickou stabilitu či válečné konflikty ve světě. Podle názorů mnohých finančních analytiků cena zlata v příštím roce již příliš neporoste, což by mohlo mít dopad na opětovné oživení trhu se šperky. Dopad celosvětové finanční krize na šperkařský průmysl by se tedy již mírnil. „Odložené“ nákupy šperků z drahých kovů by se realizovaly a tím by došlo k oživení v tomto segmentu hospodářství. Na vývoj situace musí Puncovní úřad operativně reagovat ve svých aktivitách.

V druhé hlavní činnosti Puncovního úřadu, ve výkonu puncovní inspekce, pokračovali pracovníci odboru puncovní inspekce v provádění kontrol u výrobců zboží z drahých kovů, v obchodech, i v zastavárnách. Při provádění těchto kontrol bylo i v letošním roce pokračováno také v častém a pravidelném odebírání vzorků materiálů z drahých kovů k provedení chemických analýz, jako součásti uplatňování principu nulové negativní tolerance. O výsledcích činnosti puncovní inspekce pojednává samostatná část tohoto rozboru. V roce 2011 bylo provedeno 1598 inspekcí, uloženo 223 pokut v celkové výši 2.419.000,- Kč. Tato zdánlivě represivní činnost velmi účinně pomáhá nejen k udržení férového prostředí podnikání spadajícího pod působnost puncovního zákona, ale také udržuje vysokou míru ochrany zákazníků před poškozením.

Důležitou součástí práce Puncovního úřadu je praktické zajišťování uplatnění principu nulové negativní tolerance. Tento podstatný zásah do praxe při zkoušení ryzosti šperků si vyžádal zřízení registru slitin používaných k výrobě šperků, jeho neustálé doplňování v průběhu roku, velmi časté odebírání vzorků materiálů od výrobců a jejich podrobení chemické zkoušce, a samozřejmě systematické odebírání vzorků z již dohotoveného zboží v případě dovozu. Osvědčila se praxe zasílání odebraných vzorků z pracovišť bez chemické laboratoře k provedení analýzy do Prahy prostřednictvím pošty. Tento úkon většinou neznamenal prodloužení lhůty k vyřízení o více než 1 den. Tato praxe se navíc týkala pouze předloženého zboží, zhotoveného z neregistrované, neznámé slitiny. V průběhu roku se počet takto odebraných a zkoušených vzorků neustále snižoval a zboží vyrobené z registrované slitiny bylo podrobováno jen nedestruktivní zkoušce homogenity položky na XRF přístroji nebo na zkušebním kameni. Sedm z celkového počtu 11 poboček a expozitur je vybaveno chemickou laboratoří a má tedy možnost operativního provádění chemických zkoušek.

V mezinárodní oblasti pokračovala v roce 2011 dosavadní praxe. To znamená, že v České republice jsou nadále uznávány jako platné puncy prokazující ověření ryzosti zboží z drahých kovů nezávislým orgánem v jiné zemi EU (systém vycházející se soudního případu Houtwipper), zatímco zboží ze zemí EU kde tento systém neexistuje, bude nadále ověřováno na pracovištích Puncovního úřadu. Stejný postup bude uplatňován u zboží dováženého ze států, které nejsou členy EU.

V současné době jsou tak v ČR uznávány značky Polska, Maďarska, Slovenska, Velké Británie, Portugalska, Finska, Irsko, Kypru, Malty, Estonska, Slovinska, Litvy a Lotyšska. Naše značky jsou ve většině těchto států uznávány také.

V průběhu roku 2011 pokračovala jednání o možnosti uznávání nizozemských punců vyražených puncovními úřady Nizozemska, v Číně a Hongkongu. Pozice Česka je v této



záležitosti neměnná, na další aktivitu holandské strany prostřednictvím Evropské Komise odpověděla česká strana (Ministerstvo zahraničních věcí) tak, že způsob zkoušení a označování zboží z drahých kovů mimo území členského státu EU není ekvivalentní k systému českému, a proto tyto značky nemůžeme ani nadále akceptovat. Holandský puncovní úřad v Joure zahájil puncování zboží na jejich expozituře v Berlíně, proto bylo opět pozastaveno uznávání punců vyražených v Joure. Pouze je tedy akceptováno zboží vyrobené a opatřené výrobní značkou mincovny v Utrechtu, kde máme záruku, že výrobky (hlavně medaile) byly podrobeny zkušební proceduře na území Holandska.

Postoj Puncovního úřadu v této problematice byl akceptován i odpovědnými pracovníky MPO a MZV, reakce ČR na nizozemský požadavek na uznávání nizozemských punců vyražených mimo území Nizozemska, vyjádřený prostřednictvím orgánů Komise EU byla tedy negativní.

Doposud nebyl ze strany orgánů EU či jednotlivých států EU vysloven požadavek na rozšíření škály ryzostí zboží z drahých kovů obchodovaných v ČR. Tento problém není na evropské úrovni stále plně vyřešen a ani na jednání Mezinárodní asociace puncovních úřadů (IAAO) a Úmluvy o zkoušení a označování zboží z drahých kovů (CCM) v Ženevě nebyla tato záležitost na programu jednání.

V ČR také nebylo přistoupeno k akceptování zboží z palladia. Tento kov je sice zahrnut ve výčtu drahých kovů v puncovním zákoně, není ale vyčleněn jako kov k výrobě šperků. Dlouhodobě po tomto zboží není v ČR poptávka, proto nebyl soubor šperkařských drahých kovů o palladium rozšířen. V interních předpisech Puncovního úřadu je však řešeno rozlišení a označování částí šperků zhotovených z palladia. V případě potřeby je Puncovní úřad připraven zkoušení a označování zboží zhotovené z palladia v krátké době zavést, a označovat je například značkou Úmluvy.

V rámci Úmluvy, palladium jako další drahý kov pro výrobu a označování šperků zavedeno bylo, v povědomosti české veřejnosti je však palladium známo spíše jako kov hojně používaný při výrobě automobilových katalyzátorů, u nás je nadále používáno jako součást slitin bílého zlata. Puncovní úřad je nicméně připraven v případě potřeby šperky z palladia určené na vývoz vyzkoušet a označit laserovou konvenční značkou.

Stav vzájemného uznávání punců mezi státy Evropské unie je také jedním z hlavních bodů jednání Asociace evropských puncovních úřadů a zemí skupiny Viszegradske čtyřky. Práce na zavedení uznávání punců zemí Evropské unie byly v loňském roce prakticky dokončeny. Vzájemné uznávání punců mezi ČR a státy EU však nemělo na podnikání v oboru v ČR výraznější vliv, počet šperků platně označených v jiné zemi EU nebo značkami Úmluvy (Konvence) byl prakticky zanedbatelný.

## **Personální práce v roce 2011**

V roce 2011 měl Puncovní úřad 94 plánovaných pracovních míst, stejně jako v předchozím roce. Mzdové prostředky na rok 2011 byly sníženy oproti předchozímu roku o 10 procent na 27 648 tis. Kč. Průměrný plat činil 26 208,- Kč, oproti roku 2010 došlo k jeho snížení o 3,8 %, ve srovnání s rokem 2009 se jedná o snížení o 10,5 %. V průběhu roku bylo



zrušeno pět pracovních míst, pracovní poměr ukončilo celkem 7 zaměstnanců a byli přijati dva noví zaměstnanci.

Puncovní úřad zajišťoval pro své zaměstnance potřebné rozšiřování a prohlubování kvalifikace v souladu s usnesením vlády ČR o vzdělávání zaměstnanců státní správy. Celkové náklady na vzdělávání zaměstnanců za rok 2011 byly 724 640,- Kč, tato částka představuje nárůst oproti předchozímu roku o 21%.

V průběhu roku byly zajišťovány především kurzy, které jsou stanoveny zákonem, a odborná školení, která potřebují zaměstnanci pro výkon svého povolání. Jedná se hlavně o školení související se změnami zákonů, s přípravou na zavedení státní pokladny, se zvyšování počítačové gramotnosti, dále školení řidičů, první pomoci, bezpečnosti práce atd. V závěru roku se deset zaměstnanců zúčastnilo školení na rozšíření znalostí výpočetní techniky - programů Excel a MS Word. Podle potřeby probíhá vstupní vzdělávání nových zaměstnanců formou e-learningového kurzu. Zrušením Institutu státní správy se zhoršily podmínky pro vzdělávání zaměstnanců, především kvalitní kurzy manažerských dovedností, které byly v minulosti poskytovány zdarma, jsou pro nás vzhledem k vysoké ceně dostupné jen velmi omezeně.

Celkem se v roce 2011 zúčastnilo jednotlivých odborných školení 66 zaměstnanců. V září 2011 byl uspořádán dvoudenní seminář na Ždání, určený pro všechny zaměstnance úřadu. Jeho cílem bylo poskytnout zaměstnancům nové informace z oboru a doplnit jejich odborné znalosti.

V říjnu 2011 proběhly kvalifikační zkoušky, které úspěšně složilo deset zaměstnanců úřadu. Jedná se o zkoušky z oboru průběh a puncovní inspektor, jejich obsah je stanoven podle náročnosti vykonávané práce a platového zařazení zaměstnanců, od 11. platové třídy je součástí zkoušky vypracování odborné práce. Noví zaměstnanci jsou povinni složit zkoušku do dvou let od nástupu do Puncovního úřadu, stávající zaměstnanci si mohou prostřednictvím těchto zkoušek zvýšit odbornou kvalifikaci.

V roce 2011 pokračovaly jazykové kurzy angličtiny a němčiny, které pravidelně navštěvuje 31 pracovníků úřadu. Tři zaměstnanci Puncovního úřadu si zvyšovali vzdělání studiem na vysokých školách.

V minulém roce pokračovala úspěšná spolupráce s nadřízeným MPO, reflektující v metodickém řízení činnosti Puncovního úřadu, řešení koncepčních záležitostí v návaznosti na trendy vývoje v tomto segmentu hospodářství, při úpravách rozpočtu v průběhu roku 2011, a při přípravě rozpočtu na rok 2012.

S přímo nadřízeným odborem strategie a trendů bylo úspěšně vyřešeno celkem 23 případů odvolání proti uložení pokut při výkonu inspekční činnosti z celkového počtu 26 odvolání.

Při řešení ekonomických problémů Puncovního úřadu v minulém roce nám byl velmi nápomocen odbor rozpočtu a financování MPO, kde jsme vždy našli pomoc v nouzi, při nutných úpravách rozpočtu roku 2011. Přínosná byla i spolupráce s odborem kontroly a vnitřního auditu, kde jsme uvítali pomoc při provádění nových vnitřních kontrol a interního auditu v Puncovním úřadě.



Rozvívjely se i kontakty se zahraničními puncovními úřady, aktivita se soustředila hlavně na mezinárodní organizace, jichž je Puncovní úřad v zastoupení České republiky, členem. Předseda českého Puncovního úřadu je předsedou pracovní skupiny puncovních úřadů Visegrádské skupiny států. Společné problémy se Slovenskem jsou řešeny v rámci Puncovní rady, která se za účasti českých a slovenských puncovních expertů schází minimálně dvakrát ročně.

Nadále pokračovala spolupráce Puncovního úřadu s profesními organizacemi v oboru, Sdružením klenotníků a hodinářů ČR, Cechem pražských zlatníků a Českým cechem zlatníků. Bohužel žádná z uvedených organizací nedokázala oslovit zlatnickou obec v České republice tak, aby vznikla skutečně silná, jednotná a reprezentativní profesní organizace, která by byla schopna účinně hájit zájmy oboru při jednáních se státními orgány.

Puncovníúřad se také zúčastnil dvou nejvýznamnějších tuzemských výstav v oboru: Klenoty hodiny 2011 a Sběratel 2011, kde na svých stáncích zdarma prováděl nedestruktivní testování drahých kovů, poradenskou službu i ověřování pravosti označení zboží z drahých kovů, pro zájemce z oboru i pro občany.

V průběhu výstavy Klenoty hodiny také pracovníci inspekce operativně zasáhli proti zahraničním vystavovatelům, kteří na svých stáncích prodávali nepuncované zboží. Tato akce byla velmi pozitivně hodnocena českými vystavovateli.

V průběhu roku 2011 bylo provedeno řada vnitřních kontrolních akcí zaměřených na různé oblasti hospodaření, evidence apod. Výsledky kontrol budou použity pro zpracování zprávy o interním auditu za rok 2011, která bude provedena podle pokynů odboru kontroly a interního auditu MPO.

Zřízení zlatnické dílny v prostorách Puncovního úřadu v Praze v roce 2009 se ukázalo jako velmi prospěšné. Tato dílna, vybavená zlatnickým stolem, pájecí pistolí a potřebným nářadím, včetně galvanických pokovovacích lázní, slouží k opravám zboží, které bylo při zkoušení a označování poškozeno. Dosud byly tyto práce zadávány zlatnickým firmám v okolí a v současnosti je tak také využita zlatnická kvalifikace některých pracovníků útvaru zkoušení a označování.

V průběhu roku 2011 bylo pracovníky Puncovního úřadu provedeno několik seminářů zaměřených na výuku zkoušení drahých kovů na zkušebním kameni. O tyto akce je mezi odbornou veřejností velký zájem, obzvláště v současné době při značném nárůstu požadavků na výkup drahých kovů, je zvyšování odborné úrovně vykupujících žádoucím, aby nedocházelo k poškozování občanů při výkupu. Puncovní úřad však na základě poznatků o struktuře účastníků těchto kurzů (stále se snižuje počet účastníků z řad výrobců a prodejců zboží z drahých kovů) rozhodl o zpoplatnění účasti na těchto seminářích. Reagujeme tak na skutečnost, že převážná část účastníků seminářů pak nabyté vědomosti uplatňuje při výkupu odpadů drahých kovů, tedy velmi lukrativní oblasti. Pro rozvoj úrovně ve výrobě a prodeji šperků tak naše úsilí nemá význam.



## Objem práce Puncovního úřadu

*Platinové, stříbrné a zlaté zboží opuncované v letech 1993–2011*

### Platina

| Rok  | Nové |           | Staré |         | Dovoz |         | Celkem |          |
|------|------|-----------|-------|---------|-------|---------|--------|----------|
|      | ks   | g         | ks    | g       | ks    | g       | ks     | g        |
| 1993 | 13   | 17,0      | 0     | 0,0     | 73    | 418,0   | 86     | 435,0    |
| 1994 | 3    | 46,6      | 1     | 6,1     | 56    | 294,3   | 60     | 346,9    |
| 1995 | 20   | 344,1     | 3     | 19,6    | 51    | 327,9   | 74     | 691,6    |
| 1996 | 18   | 152,0     | 21    | 31,5    | 67    | 492,6   | 106    | 676,1    |
| 1997 | 42   | 261,7     | 67    | 334,5   | 75    | 549,7   | 184    | 1 145,8  |
| 1998 | 90   | 543,7     | 447   | 3 055,8 | 49    | 456,5   | 586    | 4 056,0  |
| 1999 | 123  | 954,4     | 629   | 4 633,3 | 57    | 438,4   | 809    | 6 026,1  |
| 2000 | 98   | 553,8     | 246   | 1 070,3 | 41    | 486,6   | 385    | 2 110,7  |
| 2001 | 568  | 3 990,1   | 53    | 482,5   | 201   | 938,5   | 822    | 5 411,1  |
| 2002 | 137  | 759,8     | 46    | 390,0   | 114   | 492,5   | 297    | 1 642,2  |
| 2003 | 161  | 1 101,7   | 210   | 1 202,4 | 122   | 1 567,3 | 493    | 3 871,4  |
| 2004 | 136  | 1 044,3   | 70    | 387,5   | 85    | 772,0   | 291    | 2 203,7  |
| 2005 | 147  | 1 114,5   | 108   | 803,6   | 62    | 812,8   | 317    | 2 730,9  |
| 2006 | 139  | 1 090,5   | 56    | 345,6   | 63    | 768,8   | 258    | 2 204,8  |
| 2007 | 414  | 9 841,7   | 68    | 458,5   | 65    | 696,0   | 547    | 10 996,2 |
| 2008 | 106  | 788,0     | 89    | 681,9   | 55    | 432,0   | 250    | 1 901,8  |
| 2009 | 197  | 32 486,8  | 116   | 818,1   | 81    | 365,9   | 394    | 33 670,8 |
| 2010 | 205  | 55 163,15 | 97    | 604,90  | 71    | 452,90  | 373    | 56 221,0 |
| 2011 | 127  | 8 311,9   | 133   | 762,5   | 84    | 737,8   | 344    | 9 812,1  |



## Stříbro

(kusy jsou udány v tisících)

| Rok  | Nové  |       | Staré |     | Dovoz |        | Celkem |        |
|------|-------|-------|-------|-----|-------|--------|--------|--------|
|      | ks    | kg    | ks    | kg  | ks    | kg     | ks     | kg     |
| 1993 | 2 137 | 4 885 | 3     | 80  | 582   | 2 286  | 2 722  | 7 251  |
| 1994 | 2 034 | 4 896 | 2     | 99  | 775   | 2 954  | 2 811  | 7 949  |
| 1995 | 1 582 | 4 213 | 2     | 89  | 1 329 | 4 471  | 2 913  | 8 773  |
| 1996 | 1 424 | 3 803 | 5     | 115 | 1 447 | 5 752  | 2 876  | 9 670  |
| 1997 | 1 327 | 3 675 | 5     | 187 | 1 858 | 7 633  | 3 190  | 11 495 |
| 1998 | 1 431 | 4 522 | 4     | 138 | 1 884 | 8 576  | 3 319  | 13 236 |
| 1999 | 1 760 | 5 639 | 10    | 168 | 2 801 | 12 432 | 4 571  | 18 239 |
| 2000 | 1 862 | 5 776 | 12    | 202 | 2 821 | 13 640 | 4 695  | 19 618 |
| 2001 | 752   | 4 210 | 3     | 180 | 1 367 | 10 335 | 2 122  | 14 725 |
| 2002 | 721   | 3 923 | 6     | 208 | 1 418 | 11 043 | 2 145  | 15 174 |
| 2003 | 681   | 3 543 | 11    | 259 | 1 637 | 12 521 | 2 329  | 16 323 |
| 2004 | 559   | 3 217 | 14    | 289 | 1 804 | 13 608 | 2 377  | 17 114 |
| 2005 | 513   | 3 163 | 5     | 253 | 1 676 | 12 587 | 2 194  | 16 003 |
| 2006 | 506   | 3 172 | 9     | 297 | 1 458 | 10 639 | 1 973  | 14 108 |
| 2007 | 473   | 3 172 | 6     | 419 | 1 708 | 12 474 | 2 187  | 16 065 |
| 2008 | 429   | 2 979 | 6     | 470 | 1 832 | 13 128 | 2 267  | 16 577 |
| 2009 | 302   | 2 447 | 7     | 429 | 1 323 | 8 784  | 1 632  | 11 660 |
| 2010 | 269   | 2 656 | 5     | 258 | 1 052 | 6 651  | 1 326  | 9 565  |
| 2011 | 198   | 1 688 | 6     | 246 | 844   | 5 674  | 1 048  | 7 608  |

## Zlato

(kusy jsou udány v tisících)

| Rok  | Nové  |       | Staré |    | Dovoz |       | Celkem |       |
|------|-------|-------|-------|----|-------|-------|--------|-------|
|      | ks    | kg    | ks    | kg | ks    | kg    | ks     | kg    |
| 1993 | 1 992 | 3 570 | 2     | 71 | 574   | 1 595 | 2 568  | 5 236 |
| 1994 | 1 688 | 3 147 | 11    | 61 | 652   | 1 834 | 2 351  | 5 042 |
| 1995 | 1 870 | 3 563 | 12    | 59 | 810   | 2 369 | 2 692  | 5 991 |
| 1996 | 2 202 | 4 102 | 12    | 64 | 988   | 2 916 | 3 202  | 7 082 |
| 1997 | 2 335 | 4 451 | 12    | 62 | 1 037 | 2 904 | 3 384  | 7 417 |
| 1998 | 2 022 | 3 778 | 14    | 70 | 995   | 2 756 | 3 031  | 6 604 |
| 1999 | 1 802 | 3 592 | 16    | 70 | 989   | 2 600 | 2 807  | 6 262 |
| 2000 | 1 590 | 2 927 | 14    | 64 | 945   | 2 518 | 2 549  | 5 509 |
| 2001 | 1 489 | 2 672 | 13    | 60 | 831   | 2 342 | 2 333  | 5 074 |
| 2002 | 1 311 | 2 370 | 12    | 55 | 822   | 2 257 | 2 145  | 4 682 |
| 2003 | 1 115 | 2 107 | 13    | 63 | 828   | 2 159 | 1 956  | 4 329 |
| 2004 | 1 042 | 2 026 | 14    | 59 | 857   | 2 167 | 1 913  | 4 252 |
| 2005 | 865   | 1 817 | 14    | 61 | 818   | 1 920 | 1 697  | 3 798 |
| 2006 | 793   | 1 676 | 12    | 49 | 756   | 1 789 | 1 561  | 3 513 |
| 2007 | 922   | 1 970 | 15    | 69 | 955   | 2 300 | 1 893  | 4 339 |
| 2008 | 820   | 2 046 | 20    | 96 | 840   | 1 967 | 1 680  | 4 109 |
| 2009 | 621   | 1 623 | 13    | 59 | 614   | 1 333 | 1 248  | 3 015 |
| 2010 | 514   | 1 307 | 10    | 45 | 459   | 908   | 983    | 2 261 |
| 2011 | 536   | 989   | 9     | 39 | 365   | 729   | 910    | 1 757 |





Z tabulek je patrný velký objem zlatého, stříbrného i platinového zboží. Poptávka po službách Puncovního úřadu je nadále velmi vysoká.

U předloženého zboží byly často zjištěny závady v ryzosti, pro které nebylo zboží uvolněno k prodeji. V roce 2011 bylo zachyceno celkem 521 závadných položek, což představovalo celkem 19 079 ks šperků o hmotnosti 102.317 gramů. Mezi zjištěnými závadami dále figuruje absence výrobní či odpovědnostní značky (2.438 ks), odchylky od deklarované ryzosti (1512 případů), podzákonná ryzost (644 případů), zboží z obecného kovu (573 případů), zboží pokovené niklem (428 případů), klamavé ryzostní číslo (21 případů), atd.

Zde se opět v praxi ukazuje důležitost práce Puncovního úřadu. Závadné zboží je zachycováno, přestože výrobci i dovozci vědí, že zboží je na Puncovním úřadě pečlivě kontrolováno.

### **Činnost komise cenností**

Během roku 2011 zpracovala komise celkem 171 kusů zásilek předmětů, které byly Puncovnímu úřadu předány Úřady pro zastupování státu ve věcech majetkových. Z těchto zpracovaných a oceněných zásilek vytvořila komise 664 položek zboží, materiálu a odpadu.

Tyto předměty byly nabídnuty ve dvou aukcích. První aukce se konala 23. května 2011. Zaregistrovalo se celkem 12 dražitelů. Z celkového počtu 288 položek se jich vydražilo 195, oceněných na hodnotu 2 078 807,- Kč, za částku 2 125 397,- Kč.

Předměty, které nebyly vydraženy na první aukci, byly přeceněny a přesunuty do aukce následující. Tato aukce se konala 21. listopadu 2011 a zaregistrovalo se na ni 13 dražitelů. Tentokrát komise vytvořila 355 položek cenností a materiálu v odhadní ceně 1 543 793,- Kč. Celkem se během této dražby vydražilo 206 položek za 1 581 544,- Kč. Zbylé neprodané položky budou přesunuty do následující dražby, která proběhne v roce 2012.

**Celkový výnos z vydražených předmětů za rok 2011 činil 3 706 941,- Kč.**



## Dovoz zboží

Ze zemí, které do ČR vyvážejí zboží z drahých kovů, je nejvýznamnější Itálie, Německo, Bulharsko, Thajsko, Turecko, Čína, Polsko, HongKong a Rakousko. V následující tabulce je uveden dovoz z jednotlivých zemí.

| <i>Země původu</i>     | <i>Au (kg)</i> | <i>Ag (kg)</i> | <i>Pt/(g)</i> |
|------------------------|----------------|----------------|---------------|
| Itálie                 | 268,3          | 1 789,6        | 84,65         |
| Německo                | 67,4           | 1 128,2        | 349,55        |
| Bulharsko              | 0,0            | 614,5          |               |
| Thajsko                | 9,4            | 501,3          |               |
| Turecko                | 252,3          | 254,5          | 2,80          |
| Čína                   | 2,5            | 425,1          |               |
| Polsko                 | 17,4           | 310,4          |               |
| Hongkong               | 35,3           | 287,5          |               |
| Rakousko               | 11,3           | 103,7          |               |
| Indie                  | 3,7            | 76,6           |               |
| Ukrajina               | 0,1            | 39,1           |               |
| Dánsko                 | 0,0            | 33,1           |               |
| Slovensko              | 0,1            | 31,8           |               |
| Francie                | 8,6            | 16,6           | 253,35        |
| Belgie                 | 16,2           | 4,0            |               |
| Španělsko              | 13,3           | 5,7            |               |
| Monako                 | 3,0            | 14,9           |               |
| Slovinsko              | 7,5            | 0,2            |               |
| Nepál                  |                | 7,4            |               |
| Indonesie              |                | 6,0            |               |
| Řecko                  | 0,3            | 4,8            |               |
| Velká Británie         | 0,0            | 4,9            |               |
| Kypr                   |                | 4,7            |               |
| Peru                   | 0,0            | 3,8            |               |
| Korea                  | 3,5            |                |               |
| Izrael                 | 2,2            | 1,2            | 8,90          |
| Holandsko              | 0,2            | 2,0            |               |
| Vietnam                | 1,9            |                |               |
| Spojené státy americké | 0,5            | 1,2            | 6,20          |
| Kazachstán             |                | 1,1            |               |
| Švýcarsko              | 1,0            |                |               |
| Mexiko                 |                | 0,9            |               |
| Brazílie               | 0,6            |                |               |
| Dubai                  | 0,0            |                |               |
| Kanada                 | 0,0            | 0,0            |               |
| Armenie                |                | 0,0            |               |
| Norsko                 | 0,0            |                |               |



## Rozložení fakturovaných příjmů v roce 2011 podle pracovišť

V následující tabulce je uvedeno rozložení příjmů z činnosti podle jednotlivých pracovišť. Z tohoto přehledu je patrné, že rozložení expozitur Puncovního úřadu v ČR v podstatě reflektuje potřeby zlatnické obce a převedení části práce do nich bylo krokem správným směrem. Oproti minulým letům došlo ke zvýšení příjmů z činnosti Puncovního úřadu na všech našich pracovištích. Volná kapacita na expozituře Olomouc byla využita k provádění inspekcí v regionu. Tato praxe se velmi osvědčila a je možno ji využít i v případech poklesu množství předkládaného zboží z drahých kovů v jiných oblastech ČR.

|          | <i>příjmy (v Kč)</i> | <i>počet pracovníků</i> | <i>příjmy na pracovníka (v Kč)</i> |
|----------|----------------------|-------------------------|------------------------------------|
| Brno     | 2 387 967            | 5                       | 477 593                            |
| Hradec   | 1 724 250            | 3                       | 574 750                            |
| Jablonec | 4 901 749            | 5                       | 980 350                            |
| Kostelec | 1 481 974            | 3                       | 493 991                            |
| Olomouc  | 638 129              | 1,2                     | 531 774                            |
| Ostrava  | 2 208 333            | 3                       | 736 111                            |
| Plzeň    | 1 728 264            | 2                       | 864 132                            |
| Praha    | 12 020 025           | 13,5                    | 890 372                            |
| Soliter  | 1 898 701            | 1                       | 1 898 701                          |
| Tábor    | 1 421 393            | 3                       | 473 798                            |
| Turnov   | 1 991 026            | 2,5                     | 796 410                            |

## Zahraniční aktivity Puncovního úřadu

*Zahraniční spolupráce Puncovního úřadu sledovala v roce 2011 tyto základní cíle:*

1. Práce v rámci Vídeňské konvence (Úmluvy) a Mezinárodní Asociace puncovních úřadů, kde Puncovní úřad obhajuje zájmy České republiky. Zde byla dlouholetá aktivní spolupráce ze strany Česka oceněna tím, že předseda českého Puncovního úřadu byl zvolen místopředsedou Úmluvy. V roce 2011 požádala Itálie o přijetí mezi členské státy Úmluvy. Pro ověření připravenosti Itálie ke vstupu do Úmluvy byl jmenován inspekční tým, jehož členem byl také předseda českého Puncovního úřadu. Při týdenní inspekční cestě v Itálii tým konstatoval celou řadu nedostatků v práci a připravenosti italských laboratoří na zkoušení zboží z drahých kovů. Přesto komise (i přes výhrady českého zástupce) formulovala pozitivní závěr inspekční cesty. Na základě toho pak Stálý výbor Úmluvy, Itálii k členství v Úmluvě přizval. Protože však závěry inspekčního týmu nebyly při jednání řádně projednány, o přizvání Itálie do Úmluvy nebylo hlasováno, český Puncovní úřad každoročně zachycuje velké množství závadného italského zboží a současný i připravovaný systém zkoušení a označování zboží v Itálii nedává záruku, že zákazníci nebudou poškozeni, bylo ve spolupráci s MPO rozhodnuto, že Česká republika vyjádří nesouhlas se vstupem Itálie do Úmluvy. Podobný postoj zaujala i Slovenská republika. Další možností je vystoupení ČR z Úmluvy. To by však připadalo v úvahu v případě, že by se nepodařilo rozhodnutí o negativním názoru ČR ke vstupu Itálie do Úmluvy deponitáři ve Švédsku včas (do konce února 2012) doručit.



2. Spolupráce s MPO při přípravě předpisů EU, které se svým dosahem dotýkají oblasti drahých kovů, jejich zkoušení a označování, například Nařízení EU o vzájemném uznávání výrobků ve státech EU – MRR Regulation, vzájemné uznávání punců apod.
3. Práce v rámci puncovních úřadů zemí Visegradské čtyřky, kde od počátku činnosti předsedá český zástupce. Cílem je koordinace práce uvedených úřadů, zvláště otázky spojené s činností úřadů po připojení zemí k EU, zvláště při uznávání punců některých zemí EU.
4. Spolupráce v oblasti rozpoznávání falešných punců. Sledování a rozvoj identifikačních metod v této oblasti se ukazuje jako klíčový, zejména po zavedení uznávání punců některých zemí EU po našem připojení k EU.
5. Spolupráce a organizování pracovních seminářů v oblasti rozvoje XRF metody měření ryzosti předmětů z drahých kovů. V roce 2012 bude v Praze zorganizován seminář k problematice internetového obchodování, o který projevila zájem celá řada zemí.
6. Práce v rámci Puncovní rady, pravidelných pracovních setkání zástupců českého a slovenského Puncovního úřadu, zaměřená na koordinaci postupů v rámci stávající puncovní unie ustanovené po rozdělení ČSFR. V roce 2011 byla obzvláště důležitá jednání koordinující XRF zkoušení zboží a vzájemné uznávání punců v rámci EU.
7. Spolupráce s ostatními evropskými puncovními úřady formou pracovních setkání odborníků. Došlo k řadě setkání zejména v Polsku, Maďarsku, Slovensku, Německu, Švýcarsku a Irsku.
8. Vedoucí oddělení laboratoří Puncovního úřadu Dr. Juška je členem Stálé technické komise Úmluvy, která na odborné úrovni řeší problémy související s analýzami slitin drahých kovů.

Pokračovala a dále se rozšiřovala spolupráce v rámci námi organizovaného systému kruhových analýz LABTEST, jehož se již zúčastňuje více než 7 desítek laboratoří, který je velmi důležitý pro všechny akreditované laboratoře jako součást ověřování kvality jejich práce.

Výše uvedené mezinárodní aktivity Puncovního úřadu byly realizovány na pracovních cestách, jejichž výčet je uveden v následujícím seznamu.



## Příjmy Puncovního úřadu

### Porovnání dosažených příjmů Puncovního úřadu v letech 2007–2011

| v tis. Kč   | 2007          | 2008          | 2009          | 2010          | 2011          |
|---|---------------|---------------|---------------|---------------|---------------|
| příjmy z činnosti PÚ                              | 71 864        | 70 586        | 51 354        | 40 939        | 32 885        |
| příjmy nahodilé od organizací a obyvatelstva      | 1 032         | 3 005         | 2 588         | 5 343         | 8 474         |
| příjmy z pronájmu nemovitostí                     | 428           | 390           | 480           | 455           | 418           |
| příjmy kapitálové - prodej vozid.,pozemku         | 174           | 19            | 105           | 0             | 82            |
| převod nevyč.pojist. a přepl. za ener.a pojis. n. | 171           | 129           | 151           | 200           | 83            |
| <b>příjmy celkem</b>                              | <b>74 065</b> | <b>74 129</b> | <b>54 678</b> | <b>46 937</b> | <b>41 942</b> |

Stejně jako v minulých letech, byly i v roce 2011 puncovní poplatky za činnost Puncovního úřadu vybírány na základě sazebníku puncovních poplatků vydaného vyhláškou MPO č. 364/2003 Sb. Tato vyhláška vešla v platnost již 1. ledna 2004.

Do celkových příjmů činnosti Puncovního úřadu zahrnujeme příjmy ze zkoušení a označování drahých kovů, tavení a chemických analýz, a to jak od organizací, tak i od občanů. Rovněž jsou zde zahrnuty příjmy z prováděných aukcí ceností.

Nahodilé příjmy jsou převážně tvořeny vybíráním poštovního za cenné zásilky, prodejem vyhlášek, realizací zboží, které přešlo do vlastnictví státu a poskytováním dokumentačních služeb, (např. seznamu zlatníků).

Kapitálové příjmy v roce 2011 dosáhly výše 82 tis. Kč a jsou tvořeny příjmem z prodeje osobního vozidla a příjmem z prodeje pozemku v Jablonci nad Nisou.

V průběhu roku nabídl úřad osobní vozidlo škoda Fabia TDI RS jako movitý majetek jiným organizačním složkám státu a státním organizacím. Automobil byl nabídnut z důvodu špatného technického stavu a byl v dané době nepojízdný. Jelikož žádná z obesaných organizací neměla o uvedený automobil zájem, byl vůz prodán na základě znaleckého posudku přes autobazar. Cena za jeho prodej činila 39 tis. Kč.

Pozemek v Jablonci nad Nisou – (nemovitý majetek) byl prodán na základě opětovné žádosti Města Jablonec nad Nisou o odkup 17 m<sup>2</sup> pozemku, na kterém chce v budoucnu město vybudovat opěrnou zeď k „Amfiteátru výstaviště-hlediště“. Pozemek byl vzhledem k jeho nepotřebnosti pro Puncovní úřad prodán za cenu stanovenou soudním znalce 43 tis. Kč.

Puncovní úřad vybírá formou kolkových známek správní poplatky za přidělení výrobních a odpovědnostních značek a ostatní správní úkony podle položky č. 62 Sazebníku správních poplatků. V roce 2011 byly vybrány správní poplatky za přidělení, zrušení a převody výrobních a odpovědnostních značek ve výši 27 100,- Kč a dalších 10 360,- Kč za ostatní správní úkony. Celkem se tedy jednalo o příjem státního rozpočtu v částce 38 460,-Kč.

Ve schváleném rozpočtu pro rok 2011 byly stanoveny příjmy Puncovního úřadu ve výši 53 mil. Kč. V průběhu roku však v důsledku dopadu hospodářské krize na českou ekonomiku došlo ke snížení objemu puncovaného zboží, a tím pak i k následnému snížení příjmů. Z tohoto důvodu požádal úřad o snížení závazného ukazatele příjmů z 53 000 tis. Kč na 40 000 tis. Kč. Ministerstvo průmyslu a obchodu rozpočtovým opatřením č. 2 žádosti Puncovního úřadu vyhovělo. Skutečné celkové příjmy v roce 2011 dosáhly hodnoty



41 942 864,19 Kč. V porovnání s posledními pěti roky se jednalo o vůbec nejnižší dosažené příjmy.

Finanční částky, které Puncovní úřad předepíše a popřípadě i vybere na pokutách udělených za závady zjištěné při puncovní inspekci, jsou příjmem Celního úřadu Praha 1.

Veškeré příjmy Puncovního úřadu jsou příjmem státního rozpočtu.

### Výdaje Puncovního úřadu

| <i>Rozpočet v tis. Kč</i>  |  | <i>schválený</i> | <i>upravený</i> | <i>skutečný</i> |
|----------------------------|--|------------------|-----------------|-----------------|
| <b>výdaje celkem</b>       |  | <b>59 621</b>    | <b>58 714</b>   | <b>57 984</b>   |
| <b>nároky</b>              |  |                  |                 | <b>461</b>      |
| <b>neinvestiční výdaje</b> |  | <b>57 121</b>    | <b>57 212</b>   | <b>56 541</b>   |
| z toho: mzdy               |  | 26 843           | 27 648          | 27 648          |
| OOV                        |  | 463              | 198             | 198             |
| pojistné                   |  | 9 284            | 9 370           | 9 370           |
| FKSP                       |  | 269              | 274             | 274             |
| odstupné                   |  | 342              | 89              | 89              |
| věcné výdaje               |  | 19 920           | 19 920          | 19 249          |
| <b>investiční výdaje</b>   |  | <b>2 500</b>     | <b>1 502</b>    | <b>1 442</b>    |

V Puncovním úřadu je 100 % podíl státního rozpočtu na financování činnosti.

Rozpočet Puncovního úřadu byl v průběhu roku 2011 upraven dle rozpočtových opatření, viz kapitola Rozpočtová opatření.

Stejně jako v minulých letech byly celkové výdaje čerpány zejména na provozní činnosti při plnění úkolů souvisejících se základními činnostmi Puncovního úřadu. To je zejména na zkoušení a označování zboží z drahých kovů, činnosti puncovní inspekce, vzdělávání zaměstnanců, nákup nového provozního systému Puncovního úřadu, opravy přístrojů atd.

Pracoviště Puncovního úřadu (kromě pobočky v Jablonci nad Nisou) jsou umístěna v pronajatých nebytových prostorách. Z tohoto důvodu je významnou položkou ve výdajích PÚ placení nájemného a služeb s tím souvisejících (energie, vody, ostrahy apod.).



### Vývoj výdajů Puncovního úřadu v letech 2007 – 2011

| <i>v tis. Kč</i>             | 2007          | 2008          | 2009          | 2010          | 2011          |
|------------------------------|---------------|---------------|---------------|---------------|---------------|
| <b>výdaje celkem</b>         | <b>67 904</b> | <b>71 374</b> | <b>72 552</b> | <b>62 968</b> | <b>57 984</b> |
| <b>neinvestiční výdaje</b>   | <b>58 189</b> | <b>64 347</b> | <b>67 748</b> | <b>60 382</b> | <b>56 541</b> |
| z toho: mzdy                 | 28 382        | 31 567        | 33 316        | 30 424        | 27 648        |
| z toho: OOV                  | 44            | 86            | 276           | 189           | 198           |
| pojistné                     | 9 934         | 11 175        | 11 310        | 10 412        | 9 370         |
| FKSP                         | 567           | 629           | 661           | 608           | 274           |
| transfer mezinár.organizacím | 155           | 145           | 0             | 0             | 0             |
| věcné výdaje                 | 19 306        | 20 976        | 22 377        | 18 677        | 19 249        |
| <b>investiční výdaje</b>     | <b>9 560</b>  | <b>6 883</b>  | <b>4 804</b>  | <b>2 586</b>  | <b>1 442</b>  |

V porovnání s rokem 2010 byly celkové výdaje nižší o částku 4,984 mil. Kč. Na tomto snížení se podílela stále trvající ekonomická krize, kdy nižším příjmům odpovídaly i nižší výdaje. Oproti roku 2010 byly investiční výdaje nižší o 1,144 mil. Kč. Rozbor investičních výdajů je obsahem kapitoly Investiční výdaje.

### Rozbor vynaložených výdajů

Celkové výdaje Puncovního úřadu byly za rok 2010 čerpány ve výši 62 968 458,36 Kč. Schválený rozpočet byl v průběhu kalendářního roku upravován rozpočtovými opatřeními – viz - Zdůvodnění rozpočtových opatření k závazným ukazatelům.

V roce 2011 byly neinvestiční výdaje čerpány ve výši 56 541 tis. Kč. Z této částky bylo nejvíce čerpáno na mzdy a pojistné – celkem 37 018 tis. Kč. Celková částka, která nebyla vyčerpána na mzdy, činila 116 Kč, na pojistném 67 487,- Kč, odstupném 95,- Kč a ostatních osobních nákladech 5,- Kč. Tyto částky byly převedeny do státního rozpočtu. Ministerstvo průmyslu předepisuje Puncovnímu úřadu závazný limit počtu pracovníků na každý kalendářní rok. Od roku 2007 Usnesením Vlády České republiky č. 436 se počet systematizovaných míst ve státním sektoru snižuje. Pro rok 2011 byl závazný limit počtu zaměstnanců 94. Na závazný limit počtu pracovníků dostává Puncovní úřad přiděleny finanční prostředky na mzdy. Výše platů zaměstnanců je stanovena na základě jejich funkčního zařazení a tabulek uveřejněných v nařízení vlády pro pracovníky státní správy.

Z důvodu zvýšení efektivity práce a v souladu s rozhodnutím vlády ČR o přijetí úsporných rozpočtových opatření, bylo zrušeno během roku šest pracovních míst. Jednalo se o místa samostatný průběh v oddělení zkoušení a označování v Praze, samostatný průběh v oddělení zkušebních laboratoří v Praze, průběh v Jablonci nad Nisou, vrchního průběže a průběže specialisty v Olomouci a místo ředitele kanceláře úřadu v Praze. V souladu se Zákoníkem práce bylo zaměstnancům vyplaceno odstupné a pracovníkům v důchodovém věku nebyly prodlouženy pracovní smlouvy. Celková výše odstupného činila 89 tis. Kč.

Investiční systémová dotace byla čerpána ve výši 1,4425 mil. Dále viz kapitola Investiční výdaje.

Věcné výdaje byly čerpány ve výši 19,249 mil. Kč.



## Věcné výdaje

***Celková výše věcných výdajů činila za rok 2011 částku 19 249 727,65 Kč.***

### ***1. Nákup materiálu***

Jedná se zejména o nákup prádla, oděvů, obuvi, knih, učebnic, drobného hmotného majetku a materiálu.

***Celková výše výdajů za nákup materiálu činila za rok 2011 částku 2 188 950,70 Kč.***

Účet 5134 Prádlo, oděv, obuv, čerpání ve výši 35 284,00 Kč.

Jedná se o nákup pracovních oděvů pro zaměstnance provozu.

Účet 5137 DHM, čerpání ve výši 796 558,06 Kč.

Na této výši se podílelo čerpání výdajů, souvisejících snákupem pipet (4,5 tis. Kč), obměnou kancelářských židlí (46,3 tis. Kč), obměnou mobilních telefonů (43,6 tis. Kč), obměnou notebooků pro pracovníky puncovní inspekce (247 tis. Kč), nákup nábytku pro Ostravu, Brno a Prahu (112,5 tis. Kč), modemu s aktivací netbooku (3 tis. Kč), monitorů a externích disků (39,5 tis. Kč), vysavačů (28 tis. Kč), směrovače roteru (3,2 tis. Kč), elektrické sešívачky (9 tis. Kč), multifunkčních tiskáren (63 tis. Kč), měřicího přístroje materiálu (5,4 tis. Kč), laserové myši (1 tis. Kč), digitálního videorekordéru (14 tis. Kč), svářečky fólií (4 tis. Kč), laminátoru (7 tis. Kč), plynového kotle (33 tis. Kč), bouracího kladiva (7,3 tis. Kč), lampiček (5 tis. Kč), přenosných skenerů (17,7 tis. Kč), skládaček dopisů (20 tis. Kč), lůžkovin (2,4 tis. Kč), žaluzií (3,2 tis. Kč), nůžek na plech (2,4 tis. Kč), bezpečnostní kamery (9,2 tis. Kč), svářečky fólií (1,3 tis. Kč), apod.

Účet 5139 Materiál, čerpání ve výši 1 257 705,64 Kč.

Na této výši se podílí nákup technických plynů – kapalného dusíku (7,5 tis. Kč), kyseliny dusičné (22 tis. Kč), kyseliny chlorovodíkové (3 tis. Kč), ethanolu (4 tis. Kč), argonu (41 tis. Kč), tetraboritanu sodného (9,2 tis. Kč), dimethylu sodného (3 tis. Kč), nákup chemikálií (2 tis. Kč), filtru k čističce (4,7 tis. Kč), tonerů (380 tis. Kč), bolet (135 tis. Kč), topného tělesa (9 tis. Kč), plomb z olova (10 tis. Kč), kupelek na tavení (70 tis. Kč), kancelářských potřeb (85 tis. Kč), umyvadlové baterie (2 tis. Kč), elektrického materiálu (15 tis. Kč), baterií do notebooků (22,5 tis. Kč), tavících úhlů (2 tis. Kč), čistících prostředků (16 tis. Kč), pásek IBM (12,2 tis. Kč), polyetylenových sáčků (57 tis. Kč), lékárenských sáčků (3 tis. Kč), doplnění lékárníček (2,8 tis. Kč), nákup koberců (7,1 tis. Kč), pneumatik (15 tis. Kč), baterií power accu (6 tis. Kč), nádobek Lexmark (10,7 tis. Kč), raznic (20,7 tis. Kč), tiskopisů pro registraci (36 tis. Kč), žárovek do automobilů (3,6 tis. Kč), raznic (24 tis. Kč), Ag do pájky (3,8 tis. Kč), tiskopisů na osvědčení (27 tis. Kč), filtračního papíru a kádinek (27 tis. Kč), drobného náradí (5 tis. Kč), čistících prostředků (20 tis. Kč), náhradních dílů k automobilům (2,6 tis. Kč), ručníků a ubrusů (1,8 tis. Kč), kuchyňského nádobí a potřeb do kuchyně





(4 tis. Kč), vodovodních baterií (21 tis. Kč), plastových lahvíček (12,5 tis. Kč), brožur pro zlatníky (39 tis. Kč), pásky Amor (4,2 tis. Kč), apod.

### *2. Nákup energie*

Jedná se o nákup vody, páry, plynu, elektrické energie a pohonných hmot.

***Celková výše výdajů za nákup energie činila za rok 2011 částku 2 168 896,46 Kč.***

### *3. Nákup služeb*

Jedná se o nákup služeb pošt, telefony, úhradu bankovních poplatků, nájemné, konzultace, právní služby, poradenství, školení, služby zpracování dat, nákup ostatních služeb.

***Celková výše výdajů za nákup služeb činila za rok 2011 částku 9 742 265,52 Kč.***

#### *Rozdělení služeb dle účetních položek*

| <i>účet</i> | <i>název účtu</i>       | <i>provozní výdaje v Kč</i> |
|-------------|-------------------------|-----------------------------|
| 5661        | služby pošt             | 174 809,00                  |
| 5162        | služby telekomu.        | 2 495 853,89                |
| 5163        | peněž. služby           | 19 232,50                   |
| 5164        | nájemné                 | 1 368 167,80                |
| 5166        | konz., porad. práv. sl. | 376 941,50                  |
| 5167        | škol. a vzděl. sl.      | 724 640,00                  |
| 5168        | sl. zprac. dat          | 0,00                        |
| 5169        | nákup ostatních služeb  | 4 582 620,83                |
| <b>516</b>  | <b>Celkem za služby</b> | <b>9 742 265,52</b>         |

Účet 5161 Služby pošt, čerpání ve výši 174 809,00 Kč.

Jedná se o poplatky placené za poštovní služby.

Účet 5162 Služby telekomunikační a KIVS, čerpání ve výši 2 495 853,89.

Jedná se platby za telefonické a datové služby.

Účet 5163 Peněžní služby, čerpání ve výši 19 232,50 Kč.

Jedná se o služby ČNB za vedení účtů, přepravu finanční hotovosti.

Účet 5164 Nájemné, čerpání ve výši 1 368 167,80 Kč.

Puncovní úřad sídlí mimo pobočky v Jablonci nad Nisou v pronajatých nebytových prostorách, za které musí platit tržní nájemné. Nájemné se pravidelně každým rokem zvyšuje o inflační koeficient.



Účet 5166 Konzultace, poradenství a právní služby, čerpání ve výši 376 941,50 Kč.

Na této výši se zejména podílí právní pomoc, která se týká soudního vymáhání pohledávek Puncovního úřadu (105,6 tis. Kč), právní pomoc s výběrovým řízením na PSPÚ (174 tis. Kč), revizní zprávy elektrických zabezpečovacích systémů (73,3 tis. Kč), revize hasicích přístrojů (3,5 tis. Kč), revize elektrospotřebičů (13,3 tis. Kč), revize tlakových nádob a plynových zařízení (6,6 tis. Kč), apod.

Účet 5167 Školení a vzdělávání, čerpání ve výši 724 640,00 Kč.

Na této výši se podílí zejména výuka cizích jazyků pro 40 zaměstnanců Puncovního úřadu (37 zaměstnanců AJ, 3 zaměstnanci NJ). Dále pak školení řidičů pro 29 zaměstnanců (10,8 tis. Kč), školení 1. pomoci pro 28 zaměstnanců úřadu (6 tis. Kč), školení Pracovní právo (3,2 tis. Kč), Odměňování ve veřejné správě (1,9 tis. Kč), Nové trendy PO a BP (9 tis. Kč), Roční zúčtování daně (2 tis. Kč), Školení spisové služby – modul SPI (4,8 tis. Kč), Odpisování dlouhodobého majetku (8 tis. Kč), Konsolidovaná účetní závěrka (4,5 tis. Kč), Poskytování náhradních cestovních výdajů (2,2 tis. Kč), 13. fórum metrologů (1,8 tis. Kč), Odpisování dlouhodobého hmotného majetku (6,4 tis. Kč), Změny v odměňování (1,5 tis. Kč), Zdaňování příjmů (2,1 tis. Kč), Školení cestovních náhrad (4,4 tis. Kč), Školení Excel pro 16 zaměstnanců (21,7 tis. Kč), školení Zásadní změny v personální oblasti (1,9 tis. Kč), Správní řád prakticky (3,4 tis. Kč), Nemocenské pojištění a sociální pojištění (1,7 tis. Kč), Důchodové pojištění 2012 (1,7 tis. Kč), Pracovní právo, změny od 1.1. 2012 (3,8 tis. Kč), WORD pro mírně pokročilé (1,7 tis. Kč), Referenční materiály (2,4 tis. Kč), apod.

Účet 5169 Nákup služeb, čerpání ve výši 4 582 620,83 Kč.

Na této výši se podílí zejména, ostraha objektu Puncovního úřadu v Praze (cca 252 tis), úklid prostor Puncovního úřadu – jednotlivých pracovišť, které zabezpečují úklidové firmy (1 429,2 tis. Kč), parkovací karty, vyhrazené parkování (227,8 tis. Kč), správní služby, které provádí firma JEP v prostorách Puncovního úřadu v Jablonci nad Nisou (288 tis. Kč), dálniční známky (14 tis. Kč), povinné ručení (128 tis. Kč), úhrada za služby ČBÚ (70 tis. Kč), úhrada za vedení účetnictví (465,6 tis. Kč), kalibrace měřidel (12 tis. Kč), akreditační poplatky (7 tis. Kč), úhrady za odvoz odpadů a chemickou likvidaci nebezpečného odpadu (59 tis. Kč), pronájem tlakových lahví (35 tis. Kč), poplatky za rozhlas, televizi (25 tis. Kč), povinné preventivní prohlídky zaměstnanců úřadu (10 tis. Kč), praní oděvů (25 tis. Kč), přeprava cenných zásilek (22 tis. Kč), elektronické vstupní vzdělávání pro nové pracovníky úřadu (15 tis. Kč), úhrady za elektronické zabezpečovací systémy (28 tis. Kč), uveřejnění PÚ ve Zlatých stránkách (10,3 tis. Kč), poplatek za účast na výstavě Hodiny a klenoty (20 tis. Kč), úhrada daně z nemovitosti (1,8 tis. Kč), čtení norem (3,5 tis. Kč), metrologické výkony (16 tis. Kč), mytí oken (34 tis. Kč), vložkování komína (23 tis. Kč), montáž plynového kotle (6 tis. Kč), kontrola systému vytápění (1,3 tis. Kč), podlahářské práce (53,4 tis. Kč), čištění a nátěr rámu (15 tis. Kč), čištění kanalizace (2 tis. Kč), pronájem bezpečnostních schránek (5 tis. Kč), pronájem PO BOXu (2,7 tis. Kč), grafické



zpracování tiskovin (1,8 tis. Kč), kontrola SHZ (5,7 tis. Kč), marketingový průzkum (11,9 tis. Kč), výroba pásků ze slitin (30 tis. Kč), příspěvek na stravování pro zaměstnance PÚ (816,5 tis. Kč), apod.

#### *4. Ostatní nákupy*

Jedná se o opravy a údržbu, programové vybavení, cestovné, pohoštění a ostatní nákupy jinde nespecifikované.

***Celková výše výdajů za ostatní nákupy činila za rok 2011 částku 5 057 759,97 Kč.***

Účet 5171 Opravy a udržování, čerpání ve výši 3 170 880,45 Kč.

Na této výši se podílí zejména servis přístrojů SPECTRO (502 tis. Kč), oprava detektorů (438 tis. Kč), opravy a údržby automobilů (135,7 tis. Kč), oprava sady HF Nokia (4,5 tis. Kč), servis klimatizací (15 tis. Kč), maintenance servis (503,2 tis. Kč), oprava LX zdroje (27 tis. Kč), servisní práce na serverech (290tis. Kč), synchronizace dat (33,6 tis. Kč), práce na PSPÚ (112 tis. Kč), servisní práce na kopírkách (53 tis. Kč), oprava garážových vrat (2 tis. Kč), oprava vodovodní baterie (1,6 tis. Kč), servisní zpracování mezd (20,4 tis. Kč), oprava a servis výtahu (22 tis. Kč), servis a oprava UPS baterie (23,8 tis. Kč), aktualizace ASPI (20,5 tis. Kč), servisní poplatek za EIS JASU (32,4), oprava schodů a balkonu (3 tis. Kč), servis plynových kotlů, (29 tis. Kč), oprava trezoru (2 tis. Kč), oprava vstupních dveří (21 tis. Kč), prodloužení licencí (43 tis. Kč), servis spisové služby (90 tis. Kč), servis Microsoft (233,5 tis. Kč), oprava omítek v Jablonci nad Nisou (15 tis. Kč), oprava kamerového systému (2,8 tis. Kč), servis AQUAL (2,5 tis. Kč), servisní práce na EZS (15 tis. Kč), servis laseru (15 tis. Kč), upgrade licencí (115,7 tis. Kč), servis hasících přístrojů (7 tis. Kč), apod.

Účet 5172 Programové vybavení, čerpání ve výši 1 040 859,60 Kč.

Puncovní úřad zakoupil 59 kusů licencí OFFICE stdSNGL licsSAPk MVL, jejichž zakoupením byla povýšena zastaralá verze Office.

Účet 5173 Cestovné, čerpání ve výši 735 575,92 Kč.

Na této výši se podílejí tuzemské služební cesty v celkové výši 478 625,00 Kč, které jsou nezbytné při výkonu inspekční činnosti. Výdaje za zahraniční služební cesty činily 258 125,92 Kč. Zahraniční cesty byly uskutečněny na Slovensko do Velké Británie, Maďarska, Itálie, Irska a do Švýcarska.

Účet 5175 Pohoštění, čerpání ve výši 109 986,00 Kč.

Jedná se o výdaje související sobčerstvením pro všechny pracovníky Puncovního úřadu na zahájení nového roku (12,2 tis. Kč). Dále pak nákupy občerstvení na seminář o rentgenech (9,5 tis. Kč), občerstvení na porady vedení, porady expozitur a pro porady oddělení Puncovní inspekce, nákup kávy, čaje, minerálek pro návštěvy do



sekretariátu předsedy Puncovního úřadu a ředitele Puncovní inspekce (51,9 tis. Kč). Pracovní obědy předsedy úřadu a jeho služebních hostů (8,6 tis. Kč), pořádání zasedání zemí Visegrádské 4 v Karlových Varech pro předsedy Puncovních úřadů Slovenska, Maďarska, Polska – obědy, večere (15 tis. Kč). Občerstvení pro hosty na výstavě (5 tis. Kč). Občerstvení pro účastníky školení Zkoušení na kameni (6 tis. Kč), apod.

### *5. Neinvestiční příspěvky a nákupy*

Do této položky patří podskupiny pokuty a penále, neinvestiční příspěvky, věcné dary, odvody za nezaměstnané zdravotně postižené, náhrady mezd v době nemoci a neinvestiční nákupy.

***Celková výše výdajů za příspěvky a nákupy činila za rok 2011 částku 91 855,00 Kč.***

Účet 5194 Věcné dary, čerpání ve výši 9 896,00 Kč.

Jedná se o nákup květin při životních jubileích a odchodech do důchodů pracovníků Puncovního úřadu, rovněž pak dárky pro kolegy ze slovenského Puncovního úřadu při uskutečněných zahraničních služebních cestách a dárky pro hosty na zasedání V 4, které proběhlo v Karlových Varech.

Účet 5424 Náhrady mezd v době nemoci, čerpání ve výši 80 879,00 Kč.

Jedná se o náhradu mezd vyplácenou zaměstnavatelem zaměstnancům v době prvních 21 dnů jejich pracovní neschopnosti.

## **Pohledávky a závazky**

### *Rozpis pohledávek a jejich stav k 31.12.2011*

| <i>účet</i>   | <i>název účtu</i>                              | <i>Kč</i>           |
|---------------|--|---------------------|
| 314           | poskytnuté provozní zálohy                     | 76 754,00           |
| 311           | pohledávky za příjmy                           | 1 810 532,02        |
| 469 24        | ostatní pohledávky – jistina Česká pošta Praha | 7 000,00            |
| 377 1         | zálohy karty CCS 12/00                         | 22 302,95           |
| 469 25        | jistiny na karty CCS                           | 136 000,00          |
| <b>celkem</b> |  | <b>2 052 588,97</b> |

Ve srovnání s rokem 2010 je výše pohledávek v roce 2011 o cca 615 tis. Kč nižší. Největší položku pohledávek tvoří pohledávky za příjmy, které jsou způsobeny vyfakturovanými poplatky za puncovní úkony provedené v prosinci 2011, se splatností v lednu 2012. Zbytek tvoří pohledávky postoupené k soudnímu vymáhání.



### *Rozpis závazků a jejich stav k 31.12.2011*

| <i>účet</i>   | <i>název účtu</i>                        | <i>Kč</i>           |
|---------------|--|---------------------|
| 331           | závazky vůči zaměstnancům                | 74 650,00           |
| 335           | účet FKSP (půjčky)                       | 147 838,10          |
| 336           | zúčtování s institucemi soc. zabezpečení | 1 018 365,00        |
| 342           | zúčtování daní                           | 267 629,00          |
| <b>celkem</b> |  | <b>1 508 482,10</b> |

## **Investiční výdaje**

Puncovní úřad nečerpal žádné finanční prostředky v rámci programů PHARE.

Pro rok 2011 byla Puncovnímu úřadu schválena systémová investiční dotace v celkové výši 2,5 mil. Kč. Tato dotace byla poskytnuta na „Podprogram 122 011 - Pořízení a provozování ICT systému řízení MPO“, položku 6111, Programové vybavení.

*Investiční výdaje byly čerpány na tyto akce:*

- *Pořízení nového provozního systému Puncovního úřadu (PSPÚ)*

Dosud užívaný provozní systém úřadu byl vytvářen od roku 1999 a byl již za hranicí své životnosti. Systém pracoval na starých technologiích a firma Microsoft končila s podporou stávajících technologií. V červnu tohoto roku bylo vyhlášeno výběrové řízení na základě zjednodušeného podlimitního řízení dle § 25 a 38 zákona č. 137/2006 Sb., o veřejných zakázkách. Jako dodavatel byla vybrána firma Baud, která nabídla zhotovení provozního systému za celkovou cenu 1 860 000 včetně DPH. Investiční akce byla rozdělena do dvou etap. První etapa se realizovala v roce 2011 za částku 1302 000 Kč a druhá etapa této akce se uskuteční v první polovině roku 2012 za zbývající částku 558 000 Kč včetně DPH.

- *Výpočetní technika – pořízení HW Firewallu*

Vzhledem k vzrůstajícím nárokům na bezpečnost informačních systémů úřad požádal o přesun investičních finančních prostředků ve výši 141 000 z položky Programové vybavení, na položku Výpočetní technika. Byl zakoupen hardware Firewall Fortigate 80C. Tento hardware zajišťuje bezpečnou internetovou komunikaci úřadu a zabezpečuje vnější vzdálený přístup do informačního systému. Cena za dodávku, instalaci a konfiguraci zařízení, včetně tří měsíčního sledování změn a 60 měsíční záruky, činila 140 547,60 Kč včetně DPH. Dodavatelem byla firma COMPUNET s.r.o.

Vzhledem k tomu, že i v roce 2011 pokračovala ekonomická krize, která se projevovala negativně na příjmech úřadu, požádal úřad na začátku 4. čtvrtletí roku o snížení objemu příjmů. Jako kompenzaci úřad nabídl snížení závazného ukazatele systémových investičních výdajů ve výši 998 tis. Kč. Viz dále, kapitola Zdůvodnění rozpočtových opatření k závazným ukazatelům – Rozpočtové opatření č. 2.

Investiční výdaje byly čerpány oproti upravenému rozpočtu na 96,05%.



### *Rozbor čerpání systémových výdajů v roce 2011*

| <i>položka</i>          | <i>popis platby</i> | <i>Kč</i>           |
|-------------------------|---------------------|---------------------|
| 6111                    | programové vybavení | 1 302 000,00        |
| 6123                    | výpočetní technika  | 140 547,00          |
| <b>CELKEM INVESTICE</b> |                     | <b>1 442 547,00</b> |

## **Rezervní fond**

Puncovní úřad nemá žádné finanční prostředky na rezervním fondu. V roce 2007 byl fond zcela vyčerpán, v souladu se zákonem č. 218/2000 Sb., o rozpočtových pravidlech a o změně některých souvisejících zákonů.

## **Nároky z nespotřebovaných výdajů**

Z profilujících nespotřebovaných výdajů úřad zakoupil v měsíci březnu server s řadičem. Toto zařízení zlepšilo funkčnost ICT infrastruktury a v případě výpadku proudu, umožní rychlejší obnovu funkčnosti zařízení. Dodavatelem serveru s řadičem byla firma Bit Servis spol. s r.o., cena tohoto zařízení činila 460 600 Kč včetně DPH.

K 31.12. 2011 činily nároky z nespotřebovaných výdajů Puncovního úřadu u profilujících výdajů částku 1 124 326,22 Kč a neprofilujících výdajů částku 776 562,49 Kč.

## **Zdůvodnění rozpočtových opatření k závazným ukazatelům**

### *Rozpočtové opatření č. 1*

Puncovní úřad požádal o navýšení závazného ukazatele – limitu výdajů na pohoštění a o snížení závazného ukazatele limitu výdajů na dary. Důvodem navýšení limitu výdajů na pohoštění bylo, že úřadu nepostačily finanční prostředky na pohoštění, vzhledem k tomu, že úřad organizoval v roce 2011 řadu akcí, a to jak s domácími, tak i s mezinárodní účastí. Jednalo se například o Rentgenový seminář, Puncovní radu, zasedání zemí Viszegradské čtyřky, Zasedání evropské mezinárodní komise TC 174 CEN apod. Z tohoto důvodu byly výdaje na pohoštění zvýšeny o 40 tis. Kč. Závazný ukazatel limitu výdajů na dary byl snížen o 20 tis. Kč a rovněž pak byla snížena položka 5169 nákup služeb j.n. o 20 tis. Kč. Celková výše rozpočtu se touto úpravou nezměnila.

### *Rozpočtové opatření č. 2*

V důsledku stále trvajících dopadů hospodářské krize na českou ekonomiku, došlo v průběhu roku ke snížení objemu puncovaného zboží, a tím i k následnému snížení příjmů Puncovního úřadu. Z těchto důvodů požádal úřad o snížení závazného ukazatele Příjmů



o částku 13 mil. Kč. Nižším příjmům odpovídaly i nižší výdaje. Proto úřad požádal o snížení neinvestičních výdajů o 1 000 tis. Kč (500 tis. Kč položka 5139 nákup materiálu a 500 tis. Kč položka 5137 drobný DHM a DNM). Rovněž bylo zažádáno o snížení Investičních výdajů o 998 tis. Kč (položka 6111 Programové vybavení).

### *Rozpočtové opatření č. 3*

Puncovní úřad požádal MPO o převod části odstupného ve výši 253 tis. Kč a ostatních osobních výdajů ve výši 265 tis. Kč do platů zaměstnanců. Žádosti bylo vyhověno a v této souvislosti byly navýšeny i výdaje na pojištění o 86 tis. Kč a přiděl do FKSP o 5 tis. Kč. Převedené prostředky byly použity na navýšení platů na úhradu za kumulované funkce, za záskoky za dovolené a studijní volna.

### *Rozpočtové opatření č. 4*

Puncovní úřad požádal o navýšení rozpočtu z důvodu zakoupení licencí Office StdSNGl licsSAPk MVL, jejich pořízením povýšil zastaralé verze Office. Rozpočet byl navýšen o 1 000 tis. Kč věcných výdajů, (položka 5172 programové vybavení).

## **Zpráva o provádění a výsledcích finančních kontrol**

### *Úvod*

Roční zpráva Puncovního úřadu vychází z hlášení o vykonaných finančních kontrolách vedoucích pracovníků Puncovního úřadu Praha a ředitelů odborů (Jablonec nad Nisou a Morava).

### *Předběžná kontrola*

Veškeré finanční operace v Puncovním úřadě probíhají v souladu s opatřením ředitele Puncovního úřadu č. 3/2002 a s ustanoveními zákona č. 320/2001 Sb. Každou finanční operaci (nákup) předchází předběžná kontrola, kde jsou zvažována veškerá rizika a efektivní využití veřejných finančních prostředků.

Nákupy z provozních pokladen konzultují vedoucí s ohledem na oprávněnost nákupu s ekonomicko správním oddělením v Praze, které schválí realizování nákupu. Na pravidelných měsíčních poradách vedoucích pracovníků jsou projednávány investice většího finančního objemu. Porady mohou být v naléhavých situacích svolány i mimořádně. Přes elektronické tržiště je nakupována výpočetní a kancelářská technika.

### *Průběžná kontrola*

Průběžná kontrola se provádí na všech pracovištích Puncovního úřadu. Jedná se o kontrolu pravidelnou i namátkovou. Účetní doklady se kontrolují a podepisují podle Zásad pro oběh účetních dokladů na Puncovním úřadě a následně jsou vyúčtovány hlavní účetní. Jednou měsíčně jsou kontrolovány provozní a příjmové pokladny. Inventarizace majetku a závazků je prováděna v pravidelných intervalech daných vnitřním předpisem Puncovního



úřadu. Pravidelně se také provádí kontrola jehel a puncovních značek. Drahé kovy se kontrolují převažováním a porovnáním s údaji zapsanými v počítači. I v tomto roce byla kontrolována spotřeba pohonných hmot služebních vozidel a údajů uvedených v knize jízd. Pracovníci odboru puncovní inspekce každý měsíc kontrolují kvalitu označování puncovními značkami na všech pracovištích Puncovního úřadu.

#### Kontroly z jiných úřadů:

- ***kontrola z Finančního úřadu pro Prahu 1***
  - ***kontrola zda nevznikla odvodová povinnost***

Na základě finanční kontroly Finančního ředitelství pro hlavní město Prahu, která byla provedena v roce 2010, bylo zjištěno, že Puncovní úřad v roce 2009 zakoupil dárkové předměty pro pracovníky MPO (jednalo se o drobné dárky, např. vánoční dekorace, květiny apod.) Tím úřad dle Protokolu z finanční kontroly za roky 2008 a 2009 způsobil porušení předpisů rozpočtové kázně, neboť se nejednalo o výdaje, které souvisely s činnostmi vymezenými ve zřizovací listině. Celá záležitost byla předána Finančnímu úřadu pro Prahu 1, pro zjištění, zda nevznikla odvodová povinnost porušením rozpočtové kázně při použití finančních prostředků státního rozpočtu v roce 2009 (dle ust. § 85 zákona č. 280/2009 Sb., daňového řádu, ve znění pozdějších předpisů).

#### *Výsledek kontroly:*

Dle Finančního úřadu pro Prahu 1 bylo zjištěno, že Puncovní úřad postupoval v souladu s ustanovením § 45 odst. 1 a 2 a nebylo zjištěno porušení rozpočtové kázně ve smyslu ustanovení § 44 odst. 1 zákona č. 218/2000 Sb., o rozpočtových pravidlech a o změně některých souvisejících zákonů.

- ***kontrola správy správních poplatků***

Předmětem kontroly bylo ověření řádného a včasného vybírání správních poplatků podle sazebníku zákona č. 634/2004 Sb., o správních poplatcích. Puncovní úřad vybírá správní poplatky na základě rozhodnutí o registraci, předělení výrobní a odpovědnostní značky výrobcům tuzemského zboží. U každé žádosti o registraci a předělení výrobní a odpovědnostní značky musí být zaplacen správní poplatek v hodnotě 200,- Kč.

#### *Výsledek kontroly:*

Kontrola zjistila, že správní poplatky byly vybírány v souladu se sazebníkem zákona č. 634/2004 Sb., o správních poplatcích. Na všech kontrolovaných dokladech byly kolkové známky vylepeny ve správné hodnotě a řádně znehodnoceny.

- ***kontrola z Všeobecné zdravotní pojišťovny České republiky***

Kontrola byla zaměřena na kontrolu plateb pojistného na veřejné zdravotní pojištění a dodržování ostatních povinností plátce pojistného (dodržování oznamovací povinnosti, stanovení vyměřovacích základů a výše pojistného, dodržování termínů splatnosti





pojistného, předávání přehledů o platbách pojistného a zaslání kopií záznamů o pracovních úrazech).

*Výsledek kontroly:*

Kontrolou nebyly zjištěny spatné závazky vůči VZP ČR ani jiné evidenční nedostatky.

*Následná kontrola*

Ověření, zda-li vynaložené finanční prostředky na příslušné schválené akce byly opodstatněné a v souladu se všemi předpisy. V následných kontrolách se kontroluje efektivnost odstraňování závad zjištěných při kontrolách. Odpovědní pracovníci svým podpisem potvrdí, že bylo s veřejnými prostředky nakládáno hospodárně. Následně postoupí veškeré doklady do ESO. Zde pracovníci překontrolují doklady a teprve pak provedou zaúčtování a konečné zpracování dokladů. Podle potřeby se mohou zařadit mimořádné kontroly.

*Závěr*

Kontrolní mechanismy probíhající na Puncovním úřadě jsou nastaveny s ohledem na jeho činnost. Je třeba vždy dodržovat příslušné zákony a nařízení MF ČR a opatření a příkazy předsedy Puncovního úřadu, vztahujících se k této oblasti. Provedené vnitřní i vnější kontroly nezjistily žádné neúčelné nakládání s veřejnými prostředky. Veškerá účetní evidence je vedena dostatečně podrobně a přehledně.

## **Spolupráce Puncovního úřadu se zahraničím**

*Hallmarking Convention*

Puncovní úřad se účastní práce v mezinárodní organizaci, Convention on the Control and Marking of Articles of Precious Metals (Hallmarking Convention), v překladu Úmluva o kontrole a označování předmětů z drahých kovů. Sídlo organizace se nachází ve Švýcarsku, v Ženevě. ČR je právoplatným členem od roku 1994. Úmluva byla založena v roce 1972 ve Vídni. Důvodem založení bylo usnadnit obchod se zbožím z drahých kovů mezi členskými státy Úmluvy. Zboží vyzkoušené a označené značkou Úmluvy není v importujících členských státech podrobena zkoušení ani označování. Depozitářem Úmluvy je Švédské království.

Pro ČR má členství význam v tom, že zboží označené Puncovním úřadem a vyvážené do členských zemí je obchodovatelné bez dalšího omezení. Výše ročního příspěvku činila v roce 2011 částku 159 360,- Kč. Tuto částku hradilo ze svého rozpočtu Ministerstvo průmyslu a obchodu.

*IAAO (dříve AEAO)*

Puncovní úřad se rovněž účastní práce v další mezinárodní organizaci, The International Association of Assay Offices, v překladu Mezinárodní asociace puncovních



úřadů. Sídlo organizace se nachází v Anglii – Londýně. ČR je plnoprávným členem od roku 1992. Puncovní úřad zastupuje v této mezinárodní organizaci ČR. Asociace je sdružení odpovědných zástupců puncovních organizací nejen z Evropy, ale i dalších zemí. Asociace se zabývá harmonizací puncovní praxe v celém rozsahu oboru a výměnou zkušeností v oblasti zkoušení a označování. Prostřednictvím svých zástupců v EU se podílí na přípravě Direktivy EU pro drahé kovy. V roce 2007 se organizace přejmenovala, aby název odpovídal praxi – o členství je zájem i ve významných neevropských zemích.

Význam pro ČR spočívá v tom, že dochází k sjednocování postupů v oblasti puncovníctví v rámci EU. Výše ročního příspěvku činila v přepočtu 9 660,- Kč. Tento příspěvek hradilo Ministerstvo průmyslu a obchodu z rozpočtu své kapitoly.

Puncovní úřad zastupuje Českou republiku v mezinárodní normalizaci v oblasti drahých kovů, a to v ISO ve skupině WG 1 TC 174 a v CEN v komisi TC 283.

### **Rozbor činnosti puncovní inspekce**

Puncovní inspekce v roce 2011 v souladu s příslušnými ustanoveními puncovního zákona plnila své úkoly v oblasti registrace živností, interního auditu, přímého výkonu inspekční činnosti u externích subjektů a ukládání pokut za zjištěné závady.

V uplynulém roce bylo registrováno dle ustanovení § 35 puncovního zákona celkem 435 nových firem (živností a společností), což znamená, že počet evidovaných subjektů dosáhl čísla 10683. Kromě toho byl v registru zaznamenán nespočet změn údajů u jednotlivých subjektů.

Přes 34 % (3643) firem z celkového počtu registrovaných oznámilo oficiálně ukončení činnosti, téměř 18 % (1946) činnost dočasně přerušilo. Jak vyplývá ze zkušeností, dalších asi 15-20 % (cca 1600-2100), buď nevyvíjí žádnou činnost, nebo pouze zcela minimální, či občas. Rovněž řada firem s dočasně přerušenu činností zřejmě již znovu podnikání nezahájí. Potvrzuje se tedy trend z předchozích let, kdy vysoký nárůst nově registrovaných firem z konce devadesátých let a počátku nového století již nepokračuje a ve srovnání s loňským počtem skutečně činných registrovaných subjektů dokonce mírně klesá. Zůstává tak činnými, i když v různém rozsahu, kolem 3000-3500 firem, což oproti minulému roku představuje mírný pokles, a to o cca 200 činných subjektů.

Ze všech těchto činných registrovaných subjektů je asi 70 % (cca 2100-2500) čistě obchodních a zbytek (asi 900-1000) podniká v různém rozsahu i ve výrobě nebo opravách zboží. Přesto počet skutečných výrobců nepřekračuje zřejmě 150-200, z nichž je pouhých několik desítek výrobci významnějšími. Je pochopitelné, že všechny tyto výrobní živnosti provozují v různém rozsahu také obchodní činnost.

Pro vyrábějící i obchodnické zlatnické subjekty přiděluje Puncovní úřad výrobní a odpovědnostní značky. V loňském roce bylo přiděleno celkem 67 nových výrobních a 60 odpovědnostních značek. Naproti tomu bylo 33 výrobních a 6 odpovědnostních značek zrušeno, z toho 9 ex officio. V uplynulém roce došlo k převodu pěti výrobních značek



na nástupnické subjekty. Celkem bylo na správních poplatcích za uvedené úkony vybráno v kolcích 27 100,- Kč.

Nebývalý rozvoj zažil v loňském roce internetový prodej zboží z drahých kovů. I když zatím nepředstavuje jeho absolutní podíl významnější množství prodaného zboží, jedná se o velmi dynamický sektor obchodu. Jde nejen o klasický internetový zásilkový prodej, ale i obchodování přes nejrůznější aukční portály, kdy nedochází jen k prodeji starého zboží mezi občany, ale i ke klasickému obchodování. Pro inspekci to přináší řadu problémů a potřebu zcela nových přístupů, neboť zjistit, zda prodávající osoba je podnikatelem, nebo zda prodává vlastní zboží, zejména, když je skryta za přezdívkou (nikem) navíc chráněnou jako osobní údaj je velmi obtížné.

Vlastní inspekce takovýchto obchodů je obtížná a někdy prakticky neproveditelná. Přesto jsme pokračovali v kontaktech s největším aukčním portálem „AUKRO“ a dohodli takové postupy, jež na jednu stranu upozorňují účastníky na specifika prodeje zboží z drahých kovů a na stranu druhou umožňují efektivní dohled nad těmito obchody. Je třeba konstatovat, že ze strany firmy „AUKRO“ jsme se setkali s plným pochopením a podporou. To ovšem není jediný aukční portál, i když pravda největší, ale takových menších existují desítky a stále zanikají a vznikají nové. Navíc je obtížné zjistit, zda činnost provádí z ČR nebo ze zahraničí, či dokonce ze zámoří, kde má sklad zboží, pokud vůbec nějaký má, kdo za ním stojí atd.

Je to oblast, kde zatím nejsou ustálena pravidla, také upravující legislativa je zatím pouze kusá a díky globálnímu charakteru fenoménu internetu obtížně uchopitelná. To pochopitelně poskytuje prostor i různým nepoctivcům, které takové nekontrolovatelné prostředí přitahuje. Bylo již provedeno několik inspekcí, některé ve spolupráci s ČOI, bylo uloženo několik pokut a dosavadní zkušenosti ukazují, že kontrola dotčené oblasti je sice možná, avšak velmi komplikovaná a administrativně náročná.

Třináct výkonných pracovníků puncovní inspekce společně s pracovníky expozitury Olomouc provedlo v uplynulém roce celkem 1598 kontrolních akcí, což je o 11 více než v předcházejícím roce 2010. Nejčastější zjišťované závažnější závady spočívaly opět v nezaregistrování firmy či provozoven, v absenci vyhovujících vah na provozovně, nesprávném rozmístění a označení zboží na prodejně a prodeji neopuncovaného zboží nebo. Neopuncované zboží bylo zjištěno v 49 případech, jednalo se ale spíše o jednotlivé kusy starého zboží; zejména v bazarech zastavárnách a starožitnostech; hromadný výskyt nového nepuncovaného zboží nebyl zaznamenán. Neregistrované firmy a především provozovny včetně internetových byly zjištěny 136 krát nesprávné rozmístění zboží na prodejně bylo zjištěno 68 krát a absence řádných vah byla zjištěna ve 42 případech. Jiné závady se vyskytovaly spíše nahodile. Oproti předcházejícímu roku se jedná v podstatě o setrvalý stav, a to i s přihlédnutím k vyššímu počtu provedených kontrol.

Za správní delikty zjištěné puncovní inspekci a při puncovní kontrole byly v roce 2010 uloženy pokuty celkem ve 223 případech, přičemž úhrnná částka uložených pokut činila 2 419 000,- Kč. Oproti předcházejícímu roku 2010 to znamená zvýšení počtu uložených pokut o 68 ks a zvýšení součtupředepsaných částek pokut o 626 000 Kč. Tyto údaje nasvědčují v podstatě stabilní situaci v uplynulých letech a korespondují i s počtem vykonaných kontrol.



Proti rozhodnutí o uložení pokuty bylo v uplynulém roce podáno celkem 26 odvolání a jedna žádost o obnovu řízení. Ve 23 případech odvolací orgán (MPO) ve druhém stupni rozhodl tak, že předchozí rozhodnutí Puncovního úřadu potvrdil, v jednom případě rozhodnutí zrušil a věc vrátil Puncovnímu úřadu k novému řízení. Ve dvou případech bylo odvolání vyhověno autoremedurou. V roce 2011 nebyl podán nový návrh na soudní přezkum správního rozhodnutí; nečeká tedy na rozsouzení žádný případ.

V roce 2010 byly provedeny tři interní audity; z toho dva byly zaměřeny na oblast výběrových řízení při nákupu hmotného i nehmotného investičního majetku a jeden na hospodaření s prostředky na pohoštění a dary. Audity konstatovaly, že nebyly závažnějším způsobem porušeny interní ani obecné předpisy.

Tematická kontrola kvality vyrážení puncovních značek byla prováděna pravidelně každý měsíc na všech pracovištích a byla jí podrobována vždy alespoň jedna položka namátkově vybraná z označeného zboží připraveného k výdeji. Provedené kontroly potvrdily, že kvalita vyrážení puncovních značek je na většině pracovišť stabilní, avšak i přesto jsou při puncovních inspekcích v klenotnických prodejnách stále zjišťovány případy ne dosti zřetelného označování puncovními značkami, a to nejen z minulých období. Rovněž pokračovalo pravidelné odebírání vzorků klenotnických slitin a polotovarů u jejich výrobců a obchodníků s nimi. Odchytky od deklarovaných ryzostí byly zjišťovány ojedinele především u polotovarů, a to především u řetízkoviny, kde se při použití obecných pájek občas projevovala nehomogenita.

V roce 2011 kromě pravidelných kontrol odvodů sociálního, zdravotního a nemocenského pojištění proběhly na Puncovním úřadě externí kontroly provedené Finančním úřadem pro Prahu 1 zaměřené na vybírání správních poplatků kolky a na hospodaření prostředky na pohoštění a dary. Bližší podrobnosti jsou uvedeny v části „Zpráva o provádění a výsledcích finančních kontrol“ na str. 23. Při uvedených kontrolách; nebyly zjištěny žádné nedostatky.

V této zprávě se nelze nezmínit o významném oboru činnosti puncovní inspekce, který má značný mezinárodní dosah, a to o provozování mezinárodního laboratorního kontrolního a srovnávacího systému „LABTEST“. Ze skromných začátků, kdy se jej v počátku 90. let účastnilo pouhých několik laboratoří z Česka a posléze i ze Slovenska se rozrostl v respektovaný systém zahrnující kolem 75 laboratoří z 29 zemí Evropy a Asie. V roce 2011 byly za účastníky přijaty dvě nové zahraniční laboratoře, jedna zahraniční laboratoř účast ukončila.

## **Technicko-organizační činnosti**

PÚ má svoji náplň činnosti značně odlišnou od naprosté většiny jiných orgánů státní správy. Aby úspěšně plnil svoje úkoly stanovené puncovním zákonem, musí se chovat podobně jako úspěšná soukromá firma v technicky pokročilém oboru: musí pečlivě udržovat kontakt se současnou úrovní technických a organizačních dovedností.

Základem práce úřadu je využívání fyzikálních a chemických zkušebních postupů a označování ohromných množství otestovaných výrobků způsobem, který má téměř výrobní



povahu (mechanicky nebo laserem). Prakticky všechno zboží, které je zahrnuto do oblasti, na niž se vztahuje puncovní zákon, musí projít rukama pracovníků úřadu (jak zkoušení, tak označování). V posledních letech jde přibližně o dva až tři miliony kusů ročně.

Dokumentace a zabezpečení práce s takovým množstvím rozměrem malých a přitom velmi drahých výrobků je na úrovni práce v bankách (rozsáhlý specializovaný program fungující on-line na všech pracovištích). Vysokou odbornost a práci s pokročilou technikou vyžadují také činnosti inspekční nebo expertní rozeznávání pravosti českých i zahraničních punců. Úřad nutně potřebuje i odbornost pro práci s databázemi a dobrou úroveň komunikace (a kooperace) s kolegy z obdobných zahraničních institucí.

Stručný popis aktivit v roce 2011, které zmíněné činnosti zabezpečují, je rozdělen na čtyři témata - Akreditace, Jakost, Normalizace a Puncy.

### *Akreditace*

Jedna zásadní činnost PÚ je již delší dobu akreditována, a to Stanovení obsahu drahých kovů. Podle osvědčení čj. 028/94 z 28. 5. 1994 byla pražská laboratoř PÚ akreditována a podle osvědčení čj. 075/97 z 1. 7. 1997 reakreditována pro předmět „Stanovení drahých kovů ve slitinách, roztocích a odpadech obsahujících drahé kovy“. V roce 2001 se laboratoř úspěšně podrobila procesu přechodu na systém jakosti podle nové ISO normy, EN ISO/IEC 17025. Reakreditace probíhá v pětiletých cyklech, a proto byla provedena v laboratoři PÚ Praha v červenci 2002. Při dozorové návštěvě v září 2006 byla laboratoř posuzována už podle revidované normy EN ISO/IEC 17025:2005. V červnu 2007 se laboratoř podrobila reakreditaci a obdržela nové osvědčení č. 473/2007, platné do 30. 6. 2012.

Kromě reakreditace je při dozorových návštěvách každoročně prováděn audit laboratoře pracovníky ČIA. Dozor má zjišťovat neshody skutečnosti oproti systému jakosti, popsanému v Příručce jakosti. Neshody musí být ve stanoveném termínu odstraněny. V současnosti laboratoř PÚ pracuje v souladu s Příručkou jakosti schválenou Českým akreditačním institutem (ČIA) podle revidované normy a experti PÚ sledují technický stav oboru a spolupracují na jeho vývoji, především v rámci smlouvy s ÚNMZ (dříve ČSNI). Vzhledem k potřebě mít vhodné oprávnění k dalším stanovením, která vyplynula z tzv. Niklové direktivy EU a následně z novelizovaného puncovního zákona, připravila laboratoř PÚ rozšíření akreditace také na stanovení niklu v umělém potu a při pravidelné dozorové návštěvě v roce 2004 byla o tuto metodu rozšířena příloha k Osvědčení o akreditaci, která obsahuje seznam akreditovaných metod. V současnosti příloha k osvědčení o akreditaci obsahuje čtrnáct metod.

PÚ již po mnoho let organizuje pod názvem Labtest mezilaboratorní porovnávání laboratoří (zkratka MPZ). V roce 2000 prošel jednorázovým auditem ČIA pro jmenování instituce pilotním pracovištěm pro předmět Stanovení ryzosti klenotnických slitin. V roce 2011 již proběhly MPZ Labtest 29 a Labtest 30 (čísla v názvu ukazují pořadí realizovaných kompletních cyklů porovnávání). Labtestů se v současnosti účastní 75 laboratoří z 29 zemí Evropy a Asie.

Laboratoře PÚ se účastní jak Labtestů, tak i pravidelných MPZ nazývaných round-robin testy, které jsou každoročně organizovány v IAAO (Mezinárodní asociace puncovních úřadů). V obou zmíněných typech MPZ dosahují vždy velmi dobrých výsledků. Účast v MPZ



je pro akreditované laboratoře povinná a úspěšnost je nutno doložit při dozorových návštěvách.

Zhruba před deseti lety PÚ předpokládal akreditaci další základní činnosti, rozpoznávání pravosti punců, jako měřicí metody. S ohledem na rozvíjející se možnosti falzifikátorů úřad přešel na jiný, účinnější systém, který je založen na porovnávání různých charakteristik odražků všech jednotlivých exemplářů raznic použitých na PÚ k ražení punců. K tomu byl vypracován a od roku 2005 je uplatňován systém dokumentace všech raznic. S využitím kvalitních mikroskopů a fotoaparátů, případně ve spolupráci s pracovištěm na ČVUT, vybaveným elektronovými mikroskopy, umožňuje používat v nutných případech jakousi obdobu metody otisků prstů. Současně je tento postup využíván k lepší kontrole opotřebenosti raznic. Protože se jedná o stanovení shody zkoumané značky s pravým vzorem, bylo by na místě neusilovat o akreditaci metody, nýbrž o certifikaci pracoviště. Protože z praktického hlediska není třeba získat takový certifikát (nezanedbatelné náklady, zvětšená administrativa), PÚ prozatím neusiluje o nějaký hodnotící doklad od ČIA.

Vzhledem k nákladům a nebezpečí dalšího zvýšení administrativní zátěže pracovníků při vcelku malém přínosu (v podstatě pouze prestižní otázka) bylo prozatím upuštěno od možnosti akreditovat provozní činnosti, především vlastní značení klenotnických výrobků. Ani certifikace pracoviště pro stanovení pravosti punců, ani akreditace provozních činností se v současnosti nejeví jako prioritní cíle PÚ.

### *Jakost*

Kvalita pracovníků, kvalita technického vybavení a systém práce jsou hlavní faktory, které ovlivňují kvalitu výsledků činnosti institucí s tak širokým rozsahem výstupů, jako má Puncovní úřad. Péči o kvalitu pracovníků popisuje část rozboru věnovaná vzdělávání pracovníků a personálním otázkám, o jakost práce laboratoří pečují standardní akreditační postupy zmíněné v předchozí kapitole.

PÚ musí pro svoje zákonem stanovené činnosti používat běžná i specializovaná technická zařízení. Ta jsou dost nákladná, takže se u větších položek musí na jednotlivých pracovištích provádět jejich obměna nebo modernizace postupně, nelze vše pořídit jednorázově. Proto se i v roce 2011 vyměnilo několik multifunkčních kopírek, byly obměněny inspektorské notebooky, byl pořízen hardwarový firewall, několik drobnějších IT zařízení (tužkové skenery), a byly zakoupeny nové detektory do dvou porouchaných rentgenfluorescenčních spektroskopů. Protože se v reakci na hospodářskou situaci mění i požadavky zákazníků, bylo nutno posílit možnosti přetavování zlomků drahých kovů a následné analýzy. Některá mimopražská pracoviště byla vybavena zařízením pro tavbu kovových zlomků do slitků. Protože skončila možnost nákupu bezpečnostních plastových sáčků pro zatahování slitků a úředního dokladu o jejich složení, byl vyvinut nový typ a zajištěny dodávky. Na některých pracovištích byl dovybaven zabezpečovací systém.

Kromě běžného informačního systému, který se podobá systémům v mnoha jiných státních institucích (např. komunikace mezi pracovišti, spisová služba, datová schránka, ekonomické činnosti zabezpečující správu úřadu), používá PÚ již cca 10 let složitý tzv. provozní systém, který on-line na všech pracovištích po celé republice registruje všechny činnosti prováděné s miliony šperků, procházejícími úřadem (zkoušení, analýzy, kontrola



značek, označování ...). Složitý systém, který obhospodaruje zacházení se zbožím velmi vysoké ceny, musí spolehlivě fungovat v podmínkách podobných peněžním institucím, a zároveň plnit funkci jakéhosi skladového hospodářství s drahými kovy. Jde o složitý program vybudovaný na míru potřebám PÚ. Po cca 10 letech postupného doplňování a upřesňování systému musel PÚ začít přecházet na nový složitý program provozního systému, protože původní se již jednak blíží k hranicím kapacity původního SW základu, jednak dochází k problémům v komunikaci mezi starým základem programu (m. j. už přestává jeho SW podpora společností Microsoft) a novějšími součástmi HW. Proto bylo v loňském roce provedeno výběrové řízení na dodávku a následnou podporu nového provozního systému. Systém byl během roku 2011 vytvořen a během první poloviny 2012 bude testován a doladován, aby mohl být v tomto roce již používán. Od nového systému očekáváme kromě některých dílčích vylepšení také zrychlení funkce a zvýšení spolehlivosti.

Tím, že PÚ udržuje svůj standardní informační systém ve slušném stavu, může např. zabezpečovat plné uplatnění principu nulové negativní tolerance (to je vyšší stupeň ochrany zákazníka ve specifické oblasti trhu, kde se nedostatky v kvalitě výrobku po dlouhá léta nemusí projevit bez použití speciálního vybavení a odborných znalostí). Kvalitu potřebných činností pomáhá udržovat také průběžně rozšiřovaná databáze fotografií odrazků všech raznic. Slouží nejen při rozpoznávání pravosti punců, ale také ke kontrolě kvality vlastního ražení punců.

Nejdříve okno pro vkládání dotazů na webu PÚ, později postupně elektronická podatelna, datová schránka a (uvnitř úřadu) elektronická spisová služba přispěly na PÚ ke kvalitě a rychlosti komunikace s veřejností, a to především v elektronické podobě. Nyní již můžeme tyto vymoženosti považovat na PÚ za rutinní záležitosti.

Jakost výstupu služeb zvyšuje PÚ např. tím, že postupně vybavuje své formuláře formátu PDF poskytnuté na [www.puncovniurad.cz](http://www.puncovniurad.cz) možností vyplňovat je v počítači a pak uložit, vytisknout i poslat e-mailem nebo datovou schránkou. Větší komfort pro komunikaci odborné veřejnosti s úřadem poskytuje i nově zřízená e-mailová adresa registrace umožňující rychlé vyřizování všech registračních záležitostí. Interaktivní formuláře zatím nejsou zaváděny jednak s ohledem na přípravu nového PS, jednak z důvodů personálních.

Puncovníctví po staletí fungovalo jako předchůdce systémů ochrany spotřebitele. Ta je také jedním z hlavních úkolů PÚ v rámci puncovního zákona. Měřítkem kvality práce úřadu je pak také kvalita informací, které spotřebiteli úřad poskytuje, a kvalita informací, kterými pomáhá zlatníkům při jejich snaze prodávat spotřebiteli kvalitní zboží. Proto s jakostí souvisí také část následující kapitoly, pojednávající o informování veřejnosti. Mechanismus pro ochranu zákazníka při internetovém obchodování se zbožím podléhajícím pravidlům puncovního zákona začal PÚ budovat v roce 2001, v roce 2002 již jej běžně používal a v letech 2003 a 2004 jej rozšiřoval na další firmy. Dohodu o umožnění kontrolních nákupů s PÚ uzavřelo už okolo 130 firem obchodujících na internetu se zbožím podléhajícím puncovnímu zákonu, a mezi ostatními e-obchody v profesi vzniká povědomí o možnosti (či nebezpečí) kontrolních nákupů. Puncovním úřadem doporučená novelizace puncovního zákona, jež by umožnila běžné používání metody kontrolních internetových nákupů klenotnického zboží, byla někdy v roce 2004 odmítnuta s poukazem na připravovaný zákon, řešící tuto problematiku v ČR pro veškeré internetové obchodování (tenkrát v garanci Ministerstva informatiky). Takový zákon však stále není k dispozici. PÚ proto kontroluje



firmy, které neuzavřely dohodu o umožnění kontrolních nákupů, převážně ve spolupráci s ČOI. Pohled na možnost samostatného kontrolního nakupování se sice během let u právních expertů poněkud změnil, ale rozsáhlejší uplatnění této metody naráží na nedostatek prostředků.

Jiná varianta internetového obchodování než klasické e-shopy, internetové aukce, nabývá v posledních letech na četnosti i rozsahu. PÚ sice relativně úspěšně spolupracuje s největším aukčním portálem na prosazení pravidel, která odpovídají puncovnímu zákonu, i do této oblasti, ale na rozšíření na další množství se podobně zaměřené portály, některé z nich zahraniční, nemá zatím personální kapacity. Přesto se právě kvůli přesahu těchto aktivit do zahraničí snaží PÚ iniciovat spolupráci s kolegy z cizích puncovních úřadů. V rámci IAAO (viz zahraniční spolupráce) připravuje úřad mezinárodní seminář na toto téma.

Poskytování kvalitních informací veřejnosti také patří k tradičním činnostem PÚ. Samozřejmě je poskytování informací předepsané různými právními normami, jako např. každoroční výroční zpráva PÚ podle zákona 106/1999 o svobodném přístupu k informacím. Ale i tato výroční zpráva o činnosti úřadu, kterou úřad vydává pravidelně už 10 let, jde svým rozsahem podstatně nad rámec výkazů, požadovaných nadřízeným orgánem. Původně byla vydávána z iniciativy PÚ, teď již po několik let to patří k povinnostem úřadu. Příkladem dobrovolného informování veřejnosti je i to, že již od roku 2004 je na webových stránkách PÚ každoročně zveřejňován výtah všeho podstatného z výročních zpráv.

Občané i instituce mohou adresovat podání na PÚ prostřednictvím elektronické podatelny stejně jako s použitím datové schránky, e-mailem na adresu Info, nebo mohou použít dotazové okno na webových stránkách PÚ.

### *Normalizace*

Na základě smlouvy s ÚNMZ v rámci tzv. Spolupráce v evropské normalizaci zastupuje PÚ Českou republiku v CEN/TC 283 a ISO/TC 174 (technické výbory zabývající se drahými kovy). Smlouva se každoročně aktualizuje a podepisuje se nový plánovací list pro následující rok. Úřad se účastní práce výborů a pracovních skupin ISO a CEN (včetně účasti na vývoji některých analytických metod), posuzuje návrhy norem ISO a CEN a zajišťuje české texty pro jejich zavedení v ČR.

V roce 2011 se PÚ m. j. účastnil připomínkového řízení k návrhu normy ČSN EN 1811, normy určující způsob stanovení obsahu niklu uvolňovaného do organismu, především kvůli českému odbornému názvosloví. Pro hlasování českých zástupců při schvalování evropské předlohy této normy připravoval PÚ podklady a se zástupci konzultoval, jak má ČR hlasovat. Bohužel ČR s několika dalšími zeměmi neprosadila její zamítnutí. O negativních důsledcích přijetí této evropské normy informoval PÚ zlatníky, aby se mohli v předstihu připravit.

S technickými komisemi a pracovními skupinami CEN a ISO komunikuje PÚ jak přes ÚNMZ, tak přímo. PÚ pomáhá i v informování odborné veřejnosti o novinkách v přípravě norem z oboru. Nepřímo působí úřad v oblasti normalizace analytických metod pro drahé kovy také tak, že členem úzké pracovní skupiny Puncovní konvence pro technické otázky je expert úřadu. Puncovní konvence pak má v oblasti normalizace činností s drahými kovy významné slovo jak v rámci ISO, tak CEN.





V mezinárodních normalizačních organizacích je puncovníctví převážně začleněno do společných technických komisí s obory, které se zabývají prací s diamanty (běžně bývá finální produkt obou oborů společný). Často mají puncovní úřady jiných zemí (např. Slovensko s jinak velmi podobnými předpisy v oblasti drahých kovů) i svoje experty - gemology, a svoje vymezené působení v oblasti drahých kamenů. Proto spolupracuje PÚ s domácími experty a zajišťuje vypracování stanovisek ČR i k mezinárodním normám pro obor diamantů. Při přípravě české účasti na některých mezinárodních dohodách v tomto oboru úřad připravuje podklady pro rozhodování MPO.

Role PÚ při přípravě norem v oboru má i svůj důležitý ekonomický efekt. V případě, že by bez naší účasti byly zvoleny normy požadující např. jiné přístrojové vybavení testovacích laboratoří, museli bychom leckdy nákladná zařízení pro práci úřadu doplňovat, a podobný dopad by to mělo i na jiné české laboratoře působící v oboru.

### *Puncy*

Na našem území platí v podstatě puncy dvou skupin: hlavní je skupina punců českých včetně punců vyražených během celé historie českého puncovníctví v Rakousku-Uhersku a Československu (zkráceně "naše"), a pak skupina podstatně méně se vyskytujících punců zahraničních – jednak konvenčních, vyražených v ostatních členských zemích puncovní konvence, jednak některých cizích, platných na našem území na základě našeho vstupu do EU (zkráceně "zahraniční").

Naše puncy byly již v čase první republiky terčem občasných, většinou neumělých falzifikačních pokusů. Vzhledem ke zvyšujícím se technickým možnostem dneška jsou v současnosti činěny pokusy sice také zřídka, zato však na podstatně lepší úrovni. Proto PÚ musí mít k dispozici způsoby, jak rozeznat i falešné puncy velmi zdařilé kvality. O současně používaných metodách je krátká zmínka v odstavci o akreditaci; o výskytu falz, jak je zaznamenali inspektoři, pojednává kapitola rozebírající činnost puncovní inspekce.

Zahraniční puncy platné v ČR jsou podrobně popsány a vyobrazeny jednak na každém pracovišti PÚ, kde jsou také pro veřejnost k dispozici informační brožurky, jednak na webových stránkách úřadu. Jejich výčet se po vstupu ČR do EU prudce zvětšoval s tím, jak PÚ dostával k dispozici podklady, na jejichž základě mohl některé z punců vyražených v zemích EU uznat za rovnocenné našim a rozpoznatelné, během roku 2006 se však už jejich seznam více méně ustálil na hodnotě 14 zemí. Od roku 2009 dochází k určité změně - Česko přestalo z rozhodnutí PÚ uznávat holandské puncy, protože holandské puncovní úřady začaly zkoušet a puncovat zboží na svých pobočkách v zahraničí (Německo, Čína, Thajsko), aniž by nějakým způsobem tyto v zahraničí ražené puncy byly odlišitelné od holandských. V zahraničních pobočkách samozřejmě nemohou holandské puncovní úřady spolehlivě prosadit svoje předpisy a svoji kvalitu puncovní kontroly, protože mimo holandské území nesahá holandská jurisdikce. V současnosti uznává ČR některé z holandských punců v závislosti na tom, zda lze nebo nelze rozpoznat jejich opravdu holandský původ.

Protože EU nemá a v dohledné době nebude mít direktivu pro drahé kovy, uchovají si velmi pravděpodobně prakticky všechny jednotlivé státy svoje podoby puncovníctví, a tak se již výčet zahraničních punců u nás uznávaných nebude výrazně měnit, s výhradou takových případů, jako je holandský, s nimiž je pravděpodobně třeba i nadále občas počítat.



Protože podrobná dokumentace o všech zahraničních zde platných puncech ještě není technicky možná, je k rozeznávání jejich pravosti využíváno dobrých kolegiálních vztahů pracovníků puncovních úřadů jednotlivých zemí, a jsou domluveny technické prostředky pro možnost rychlé vzájemné pomoci při nejasných případech (např. pořízení kvalitní fotografie puncu přes kvalitní mikroskop, následně e-mail do příslušné země, expertíza). Nejlepší vzájemná informovanost o boji proti falzifikátům je díky dobrým osobním vztahům kolegů tradičně mezi státy V-4, což je velmi užitečné vzhledem k blízkosti těchto států a snadnému vzájemnému pohybu zboží. Velmi dobrá spolupráce se projevuje i se sekretariátem Konvence; v posledních letech byly v několika případech rozeslány sekretariátem fotografie falešných konvenčních punců, které se po Evropě objevily. Ty byly okamžitě dány k dispozici jak inspektorům PÚ, tak i ostatním pracovníkům úřadu a odborné veřejnosti.

## Práce s informacemi

### *Informace pro odbornou i laickou veřejnost*

I během roku 2011 poskytoval PÚ informace veřejnosti, a to nejen v rozsahu zákona o svobodném přístupu k informacím. Kromě publikování informací z vlastního popudu je velmi častou formou informování odpověď na dotaz. Téměř nikdy nejsou dotazy posílány úřední formou; kromě telefonických, které jsou na místě zodpovězeny a nejsou nijak zaznamenávány ani počítány, se jedná hlavně o e-maily a dotazy položené na webu PÚ. Ani odpovědi nemusí mít tedy formu např. doručenky, postačují e-maily. Je těžké přesně vyjádřit, kolik dotazů položených přes odpovědní okénko na webu PÚ nebo přímo na adresu [info@puncovniurad.cz](mailto:info@puncovniurad.cz) bylo za rok položeno, protože k základnímu dotazu po odpovědi často přibudou další e-maily, někdy jen s poděkováním, někdy s doplňujícími a někdy i se zcela novými dotazy.

Nárůst e-mailové komunikace je markantní: v roce 2004 bylo touto formou vneseno cca 100 dotazů, v dalších letech přicházelo ročně kolem dvou set e-mailových dotazů, v r. 2009 už kolem 250, 2010 pak 360. A rok 2011 přinesl již 420 dotazů. Odpovědi na některé z nich vyžadovaly i projednání na poradě vedení, protože se týkaly např. nových technologií a přístupu PÚ k výrobkům na jejich bázi. Část dotazů je vznášena a zodpovídána anglicky, jedná se cca o 2% e-mailů. Nárůst dotazů je o to pozoruhodnější, že na webových stránkách úřadu je zveřejňováno stále větší množství informací, hlavně v rámci rubrik Zprávy z úřadu a Často kladené otázky.

Zdá se, že využití dotazového okna nebo e-mailu na [info@puncovniurad.cz](mailto:info@puncovniurad.cz) je v dnešní době pro zákazníky nejpohodlnější způsob komunikace s úřadem. Když je třeba, navazuje pak na ni i komunikace včetně úředních dokumentů přímo s OPI, ale běžné záležitosti jsou vyřizovány přes Info. Ani se zavedením elektronické podatelny, ani se zavedením datových schránek se situace výrazně nezměnila. Elektronická podatelna není nijak významně využívána a datové schránky se používají výjimečně, a to na skutečně oficiální záležitosti, jako byla např. korespondence v rámci výběrového řízení.

Úřad občanům fyzicky poskytuje výstupy (kontrolní a inspekční činnost, vlastní puncování), které jsou úzce provázány s poskytováním aktuálních informací jak zákazníkům



úřadu, podnikajícím v oblasti působnosti puncovního zákona, tak i jejich zákazníkům, které PÚ podle zákona chrání (stav uznávání zahraničních punců, složení registrovaných slitin, znění platných formulářů pro registraci firmy, zachycení předmětů z obecných kovů, prodávaných podomně jako zlaté atd.). PÚ průběžně informuje odbornou veřejnost i zákazníky o všech důležitých věcech, které se v oboru dějí. Běžné formy poskytování informací jsou

- vystoupení vedoucích pracovníků ve sdělovacích prostředcích (interview pro televizi, pořádání tiskových konferencí),
- články v celostátních novinách a časopisech,
- články expertů PÚ v odborném tisku (např. časopis Klenotník Hodinář, profesní časopis významného tuzemského výrobce DK nebo publikace vydávané spotřebitelskými organizacemi),
- informační vývěsky a tiskoviny dostupné na všech místech, kde PÚ přichází do styku se zákazníky,
- ústní poskytování informací (u přepážek na všech pracovištích, telefonicky, přednáškami, u stánku úřadu na výstavě),
- již zmíněné e-mailové odpovědi na dotazy v e-mailech nebo přes odpovědní okno webu PÚ, a
- pořádání exkurzí po PÚ pro žáky středních odborných škol zlatnického zaměření.

Rozsáhlé informování veřejnosti na webu PÚ zahrnuje především

- elektronickou úřední desku s aktuálními i archivovanými úředními oznámeními PÚ,
- souhrn stálých informací, jako jsou informace o účelu puncovníctví, související legislativě, sazebníku poplatků, službách, které úřad poskytuje, kontaktech na všechna pracoviště a pod,
- vyobrazení v současnosti používaných českých puncovních značek a zahraničních značek, které v ČR uznáváme,
- rozrůstající se seznam zlatníků (počet aktivních firem zhruba do 5 tis.) a vyobrazení výrobních a odpovědnostních značek,
- seznam firem, které s PÚ podepsaly dohodu o umožnění internetových kontrolních nákupů,
- registr klenotnických slitin,
- znění různých formulářů spojených s agendou kolem činností spadajících pod puncovní zákon,
- odpovědi na časté otázky i odbornějšího charakteru - jejich okruh se stále doplňuje a aktualizuje např. o otázky spojené s problematikou výrobků z bílozlatých slitin, a



- aktuální zprávy, jako např. varování o novém typu podvodu, který se objevil a mohl by zákazníky ohrozit, změny v pracovní době vynucené technickými okolnostmi a informace o aukcích nebo o seminářích, které PÚ pořádá.

Z dotazů i z výpisu aktivit webové stránky je také vidět, že jsou webové stránky úřadu velmi často navštěvovány.

PÚ poskytuje svoje kontaktní údaje do internetového Portálu veřejné správy ČR.

Významnou součástí činností PÚ je i poskytování různých expertíz a konzultací dalším součástí státní správy, školám a dalším vzdělávacím institucím i zájemcům z řad veřejnosti. Leckdy se tato činnost prolíná i s jinou pracovní aktivitou, přeshraniční odbornou pomocí. V posledních letech úřad poskytl odborné informace nebo provedl určité testy materiálů pro různé instituce a spolupracoval na některých mezinárodních projektech. Úkolem PÚ v těchto případech bylo např.

- písemně a později i konzultačně (na PÚ) poskytnout informace japonskému expertovi o chránění našich puncovních značek v rámci WIPO - mezinárodní organizace na ochranu duševního vlastnictví
- vypracovat znalecký posudek a v jeho rámci poskytnout soudu informace o složení, značení a o původu značek na čtyřech masivních špercích v rámci soudního případu
- identifikovat puncovní a výrobní značky na děkanském železe přírodovědecké fakulty KU
- konzultovat s finančními úřady otázky spojené s pokusy některých firem o daňové úniky při obchodování s různými typy zlatých výrobků a materiálů,
- stanovit složení materiálu v případě Palladia země české (reliéf Madony) pro Národní muzeum,
- stanovit složení materiálu historických nádobek pro UMPRUM,
- stanovit složení materiálu částí obrazů pro Národní galerii (Anežský klášter),
- stanovit složení materiálu stříbrné mince z nálezů pokladu pro Husitské muzeum Tábor,
- vyhledat v literatuře a v archivech stará označení pilotních odznaků z II. sv. války pro Vojenské historické muzeum,
- ověřit pravost v zahraničí objevených podezřelých českých punců (Slovensko, Polsko),
- stanovit složení předložených vzorků a poskytnout konzultace o technikách identifikace a zkoumání pravosti punců českému účastníkovi evropského projektu Authentic o ověřování pravosti archeologických nálezů,
- v rámci přípravy Evropské komise na opatření proti zdravotnímu ohrožení občanů EU poskytnout informace o výskytu kadmia ve špercích testovaných v ČR a o možnostech stanovení Cd ve špercích,
- poskytnout konzultace a korigovat českou, rakouskouherskou a československou část monografie amerického Hallmark Research Institute, nazvané Word Hallmark Book. Spolupráce trvala cca tři roky a první díl monografie věnovaný evropským puncovním systémům vyšel v roce 2009. Jak část konzultovaná s PÚ, tak části ostatní jsou výbornou pomůckou jak pro pracovníky puncovních úřadů, tak pro mnoho expertů v oboru, neboť přehledně a komplexně shromažďuje historii a současnost puncovních značek nebo
- odborně zabezpečit akce ČOI v oblasti dotýkající se působnosti puncovního zákona.

Na těchto aktivitách se především podílely čtyři části PÚ, Oddělení zkušebních laboratoří, Oddělení technického rozvoje, pobočka PÚ Jablonec nad Nisou a Odbor puncovní inspekce. Spolupracovalo i Oddělení zkoušení a označování.



Pracovníci PÚ pravidelně každý rok poskytují informace odborné i laické veřejnosti také při účasti úřadu na pražské výstavě Hodiny a Klenoty. Během celé čtyřdenní akce je ve stánku PÚ stálá služba, která jednak odpovídá na mnoho dotazů, jednak prakticky předvádí na přinesených špercích kontrolu punců a ryzosti (prohlídka zboží lupou, zkoušení na prubiřském kameni a rentgenfluorescenčním spektrofotometrem MIDEX). Pro návštěvníky jsou ve stánku za velmi mírné ceny k dispozici informační tiskoviny úřadu, např. Vývoj českého puncovníctví, Sazebník poplatků, Uznávání zahraničních punců v ČR, Souhrn platných zákonných předpisů týkajících se puncovníctví nebo Seznam všech tuzemských značek platných v ČR včetně historických. Stánek je hojně navštěvován a tiskoviny jsou se zájmem žádány.

Na třídní výstavě Sběratel (její významná část je věnována numizmatice) působil PÚ v roce 2011 poprvé, a to s obdobným stánkem a obdobnou profesní činností jako na výstavě Hodiny Klenoty.

Od roku 2006, kdy byla zřízena, funguje nová forma poskytování informací (podle nového správního řádu), Úřední deska Puncovního úřadu. Kromě fyzické podoby na adrese sídla úřadu je její elektronická forma také stále přístupna na webových stránkách PÚ. Z doplňujících dotazů (např. telefonických, kdy přijde další, podrobnější informace o aukci cenností na PÚ a pod.) je vidět, že je úřední deska veřejností sledována.

Úspěšnou informační akci pro odbornou veřejnost, seminář pro klenotníky a pracovníky v obchodech "Zkoušení slitin zlata a stříbra na prubiřském kameni" spojený s výukou teorie a praktickými ukázkami, uspořádal PÚ v letech 2005, 2007, 2009 a 2010. V roce 2011 PÚ přešel z režimu občasného uspořádání cyklů seminářů na několika místech republiky na průběžný režim, kdy jsou noví zájemci průběžně registrováni a vždy, když se jich nashromáždí dostatečný počet, provede se další běh. Bylo dohromady proškoleny už téměř 700 zlatníků, ale i tak je stále velký zájem o nové školení.

Jako jeden z prvních českých úřadů PÚ poskytuje na internetu údaje veřejnosti, především mladší, také prostřednictvím Facebooku.

### *Informace pro pracovníky úřadu, podpora systému vzdělávání*

Specifická odbornost pracovníků je zásadně důležitá pro práci v PÚ. Proto je nezbytné, aby jeho zaměstnanci stále zvyšovali svoje znalosti, jak všeobecně v souvislosti s prací ve státní správě, tak i ve vlastních puncovních odbornostech. Během roku 2011 se další pracovníci PÚ dále vzdělávali v rámci celostátního systému vzdělávání pracovníků státní správy a jako každý rok probíhalo průběžné odborné a jazykové vzdělávání pracovníků.

Podrobnosti jsou uvedeny v jiné části rozboru, zde jen poznámka o poskytování odborných informací pracovníkům: Seminář pro pracovníky úřadu na Ždání poskytuje nové znalosti formou přednášek předních českých odborníků. Aby byly znalosti utvrzeny, probíhá po semináři v některých ročnících rozsáhlý test, jehož se účastní všichni pracovníci úřadu. Forma testu je elektronická - zadané otázky, odpovědi pracovníků i hodnocení výsledků jsou posílány e-maily, a k vypracování odpovědí na více než 50 otázek se mohou pracovníci dívat do všech pramenů, které jsou k dispozici v elektronickém informačním systému úřadu. O výsledcích je vypracována souhrnná zpráva, která je včetně správných odpovědí s komentářem opět k dispozici ve vnitřním informačním systému.



Výsledky dlouhodobého systematického vzdělávání především v angličtině jsou vidět ve schopnosti PÚ organizovat vlastními silami různé mezinárodní odborné akce, například v letech 2010 a 2011 úspěšně na půdě PÚ proběhl mezinárodní seminář o metodách XRF spektrometrie používaných v puncovníctví. Účastnili se odborníci z pěti, resp. šesti zemí. Na začátek roku 2012 připravuje PÚ seminář o kontrole internetového obchodování.

Podobně určité procento e-mailových dotazů a odpovědí je vedeno v angličtině stejně jako některé body z výčtu informačních aktivit (např. informace o Cd nebo spolupráce na americké monografii).

Intranet, vnitřní informační systém (na PÚ nazvaný zkráceně VIS), byl na úřadě spuštěn a základními informacemi naplněn v roce 2004. Od té doby prudce vzrůstá množství informací, které jsou díky vnitřní síti dostupné na počítačích pracovníkům PÚ. Informace jsou pružně doplňovány a aktualizovány redakcí, ale vzhledem k tomu, že je jich značné množství ve velmi pestrém sortimentu a systém je svázán technickými možnostmi, jaké měl PÚ k dispozici v době vzniku VISu před téměř osmi lety, nejsou již dostatečně přehledné. Proto byl v roce 2010 připraven přechod na novou strukturu VISu vybudovanou na novém softwarovém základě. Tento nový systém se během roku 2011 dále budoval a rozšiřoval.

Obsahově jde především o stálé informace typu Texty platných řídicích aktů úřadu, Seznam knih technické knihovny, Texty právních předpisů dotýkajících se činnosti úřadu, Zápisy z porad vedení nebo Cestovní zprávy pracovníků úřadu, a o aktuální jednorázové informace typu Datum konání další porady atd. Na intranetu jsou k dispozici i učební texty pro vzdělávání pracovníků, zajímavé články z oboru, stažené z internetu a další užitečné informace. VISu lze použít i k rychlému informování pracovníků na všech pracovištích, například výstrahou, že se ze strany zákazníka objevil pokus o nějaký druh podvodu, byl odhalen, ale nepoctivec by mohl zkusit uspět na jiném pracovišti.

Odborné informace z obrazovek jsou doplňovány možností vyhledat například cizí puncy nebo některé technologické otázky v knihách, které jsou na PÚ uloženy v technické knihovně a jsou podle možností doplňovány. Informace, které jsou v ČR unikátní, jsou k dispozici nejen pracovníkům úřadu, ale ve stanoveném režimu jsou poskytovány i zájemcům z řad odborné veřejnosti.

Během roku 2011 byly pro pracovníky PÚ připravovány a publikovány v rámci VISu metodické informace, které slouží pro sjednocení pohledu pracovníků na jednotlivých pracovištích na různé problematické nebo nové jevy v puncovníctví. Některé z těchto metodických informací ve formě přizpůsobené potřebě veřejnosti jsou také publikovány na webových stránkách PÚ a v tištěné formě jsou k nahlédnutí u přepážek všech pracovišť.

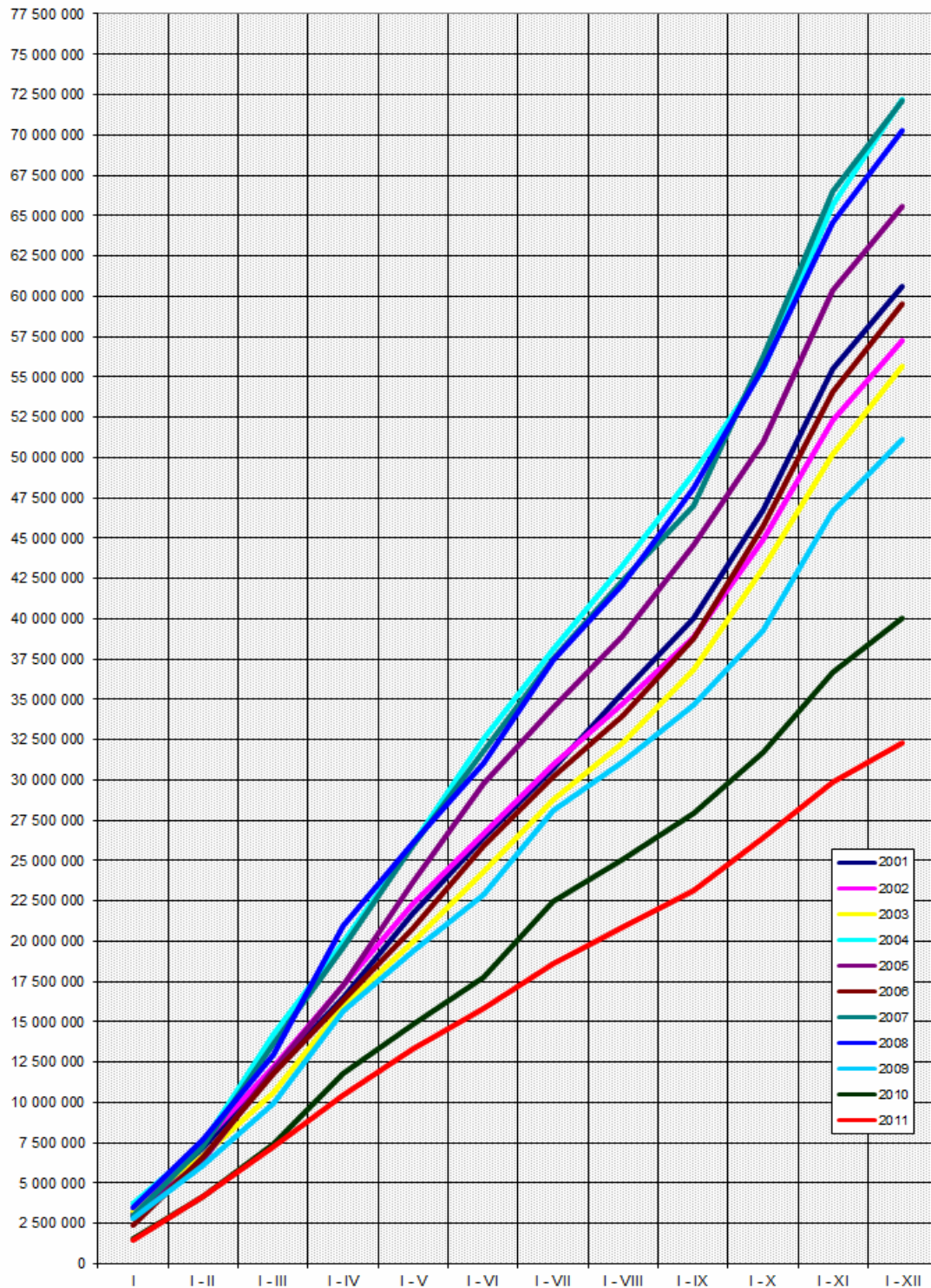
Pracovníci PÚ se také v roce 2011 jako již po několikáté zúčastnili konference ISSS - Internet ve státní správě a samosprávě, kde získali mnoho velmi užitečných informací o nejbližším očekávaném vývoji v oblasti internetu a státní správy, a to především o povinnostech, které úřad v blízké době čekají.

*Na následující stránce jsou příklady zachycených falzifikátů: údajně bilozlatý řetizek, kde však zlaté jsou pouze koncovky a zbytek je obecný kov, a slitek údajně z investičního stříbra*





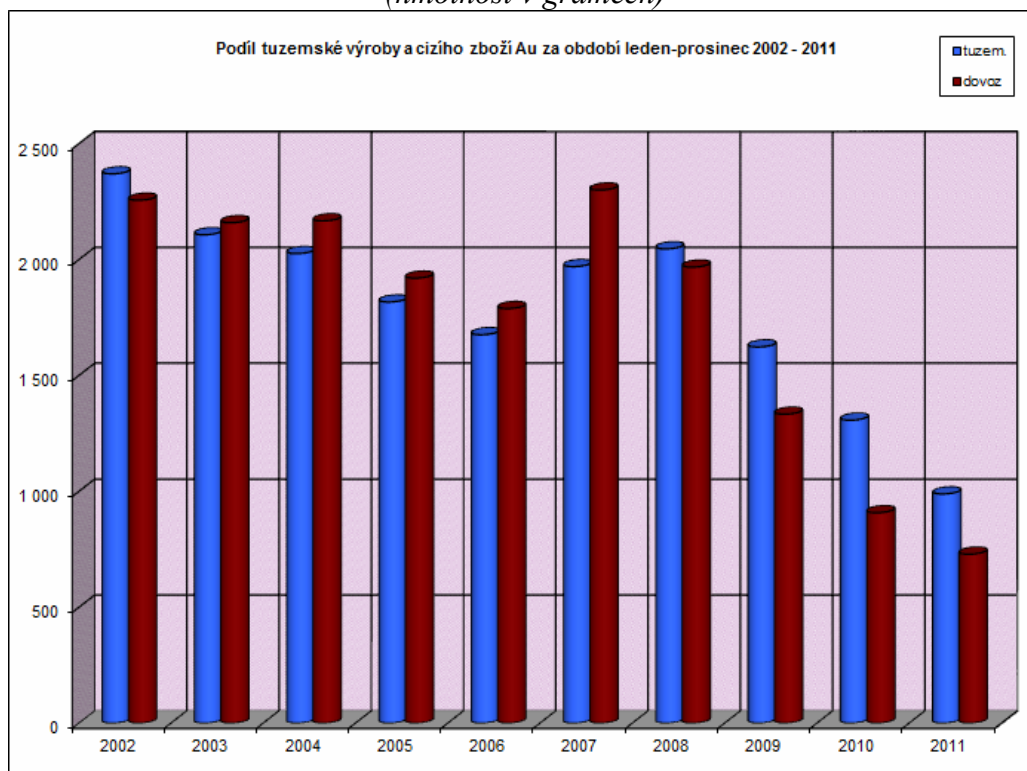
## Příjmy Puncovního úřadu v letech 2001–2011 (bez příjmů z komise cenností)



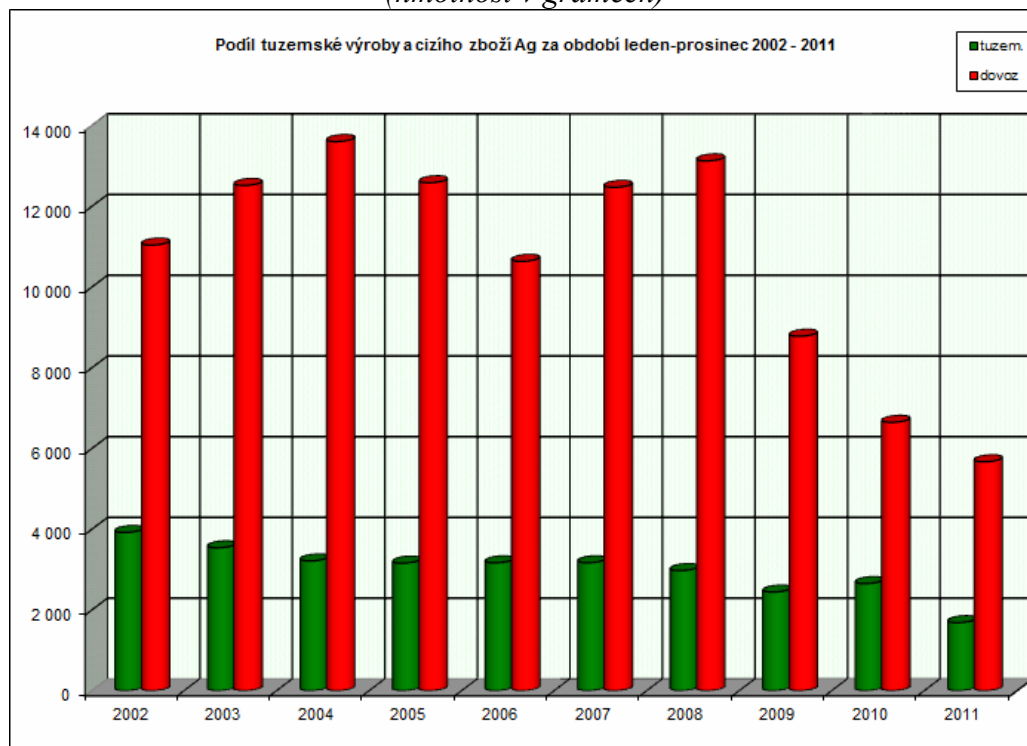




## Poměr tuzemské výroby a cizího zboží Au v letech 2002–2011 (hmotnost v gramech)



## Poměr tuzemské výroby a cizího zboží Ag v letech 2002–2011 (hmotnost v gramech)





## Množství zlatého, stříbrného a platinového zboží, opuncovaného v období leden–prosinec v letech 2002–2011

### Hmotnost

*v kg (Pt v g)*

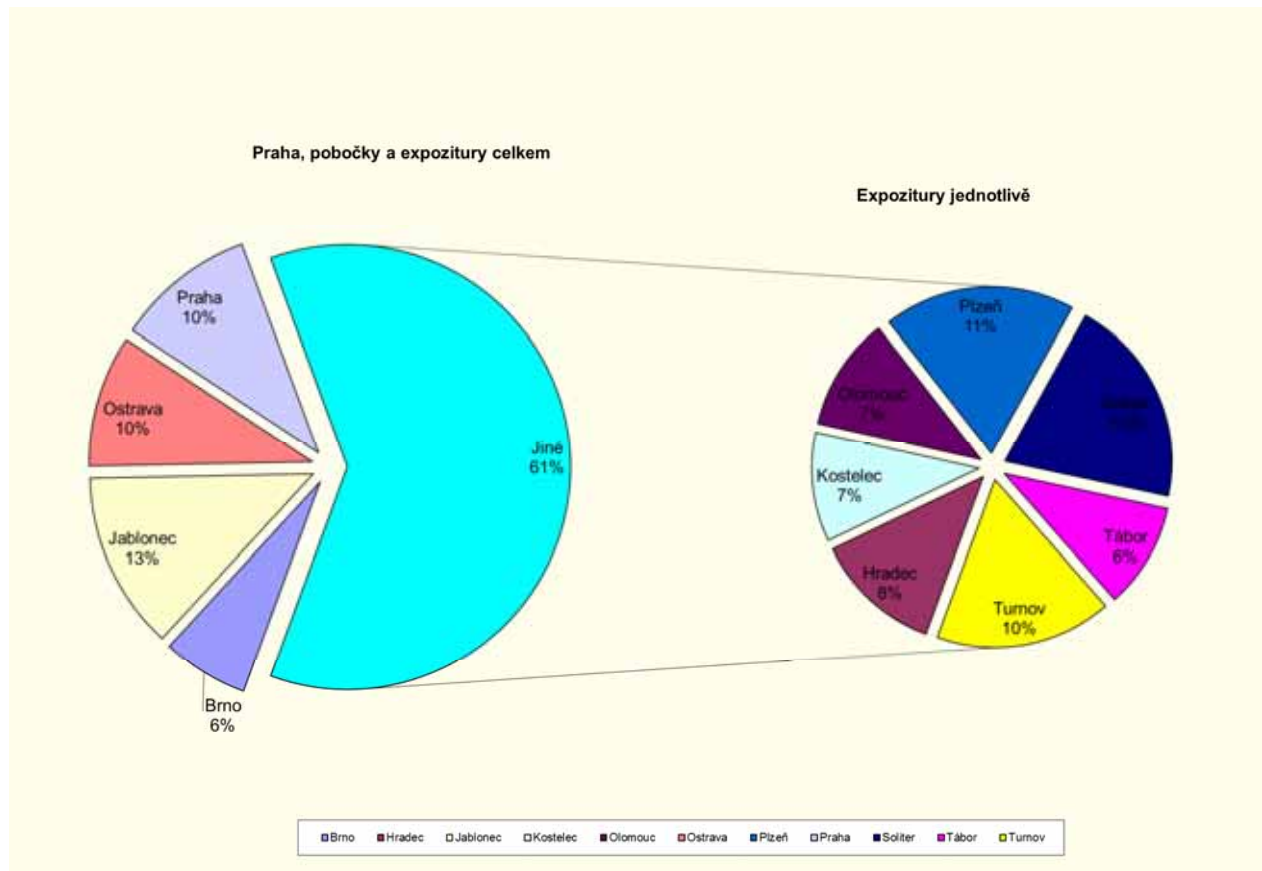
| rok           | 2002            | 2003            | 2004            | 2005            | 2006            | 2007             | 2008             | 2009             | 2010             | 2011             |                 |
|---------------|-----------------|-----------------|-----------------|-----------------|-----------------|------------------|------------------|------------------|------------------|------------------|-----------------|
| Au            | tuzem.          | 2 370           | 2 107           | 2 026           | 1 817           | 1 676            | 1 970            | 2 046            | 1 623            | 1 307            | 989             |
|               | dovoz           | 2 256           | 2 159           | 2 167           | 1 920           | 1 789            | 2 300            | 1 967            | 1 333            | 908              | 729             |
|               | <b>celkem</b>   | <b>4 626</b>    | <b>4 266</b>    | <b>4 193</b>    | <b>3 737</b>    | <b>3 465</b>     | <b>4 270</b>     | <b>4 014</b>     | <b>2 956</b>     | <b>2 215</b>     | <b>1 718</b>    |
|               | staré           | 55              | 63              | 59              | 61              | 49               | 69               | 96               | 59               | 45               | 39              |
| <b>celkem</b> | <b>4 681</b>    | <b>4 329</b>    | <b>4 252</b>    | <b>3 798</b>    | <b>3 513</b>    | <b>4 339</b>     | <b>4 110</b>     | <b>3 015</b>     | <b>2 261</b>     | <b>1 757</b>     |                 |
| Ag            | tuzem.          | 3 923           | 3 543           | 3 217           | 3 163           | 3 172            | 3 172            | 2 979            | 2 447            | 2 656            | 1 688           |
|               | dovoz           | 11 043          | 12 521          | 13 608          | 12 587          | 10 639           | 12 474           | 13 128           | 8 784            | 6 651            | 5 674           |
|               | <b>celkem</b>   | <b>14 966</b>   | <b>16 064</b>   | <b>16 825</b>   | <b>15 750</b>   | <b>13 811</b>    | <b>15 646</b>    | <b>16 107</b>    | <b>11 231</b>    | <b>9 307</b>     | <b>7 362</b>    |
|               | staré           | 208             | 259             | 289             | 253             | 297              | 419              | 470              | 429              | 258              | 246             |
| <b>celkem</b> | <b>15 174</b>   | <b>16 323</b>   | <b>17 114</b>   | <b>16 003</b>   | <b>14 108</b>   | <b>16 065</b>    | <b>16 577</b>    | <b>11 660</b>    | <b>9 565</b>     | <b>7 608</b>     |                 |
| Pt            | tuzem.          | 759,75          | 1 101,65        | 1 044,25        | 1 114,45        | 1 090,50         | 9 841,65         | 787,95           | 32 486,80        | 55 163,15        | 8 311,90        |
|               | dovoz           | 492,50          | 1 567,25        | 772,00          | 812,80          | 768,75           | 696,00           | 431,95           | 365,90           | 452,90           | 737,75          |
|               | <b>celkem</b>   | <b>1 252,25</b> | <b>2 668,90</b> | <b>1 816,25</b> | <b>1 927,25</b> | <b>1 859,25</b>  | <b>10 537,65</b> | <b>1 219,90</b>  | <b>32 852,70</b> | <b>55 616,05</b> | <b>9 049,65</b> |
|               | staré           | 389,95          | 1 202,35        | 387,45          | 803,60          | 345,55           | 458,50           | 681,90           | 818,10           | 604,90           | 762,45          |
| <b>celkem</b> | <b>1 642,20</b> | <b>3 871,25</b> | <b>2 203,70</b> | <b>2 730,85</b> | <b>2 204,80</b> | <b>10 996,15</b> | <b>1 901,80</b>  | <b>33 670,80</b> | <b>56 220,95</b> | <b>9 812,10</b>  |                 |

### Kusy

*v tisících (Pt v kusech)*

| rok           | 2002          | 2003         | 2004         | 2005         | 2006         | 2007         | 2008         | 2009         | 2010         | 2011          |               |
|---------------|---------------|--------------|--------------|--------------|--------------|--------------|--------------|--------------|--------------|---------------|---------------|
| Au            | tuz.          | 1 311        | 1 115        | 1 043        | 865          | 793          | 922          | 820          | 621          | 514           | 436           |
|               | dovoz         | 822          | 828          | 857          | 818          | 756          | 955          | 840          | 614          | 459           | 365           |
|               | <b>celkem</b> | <b>2 133</b> | <b>1 943</b> | <b>1 900</b> | <b>1 683</b> | <b>1 549</b> | <b>1 878</b> | <b>1 661</b> | <b>1 235</b> | <b>973</b>    | <b>800</b>    |
|               | staré         | 12           | 13           | 14           | 14           | 12           | 15           | 20           | 13           | 10            | 9             |
| <b>celkem</b> | <b>2 145</b>  | <b>1 956</b> | <b>1 914</b> | <b>1 697</b> | <b>1 561</b> | <b>1 893</b> | <b>1 681</b> | <b>1 247</b> | <b>983</b>   | <b>810</b>    |               |
| Ag            | tuz.          | 721          | 681          | 559          | 513          | 506          | 473          | 429          | 302          | 269           | 198           |
|               | dovoz         | 1 418        | 1 637        | 1 804        | 1 676        | 1 458        | 1 708        | 1 832        | 1 323        | 1 052         | 844           |
|               | <b>celkem</b> | <b>2 139</b> | <b>2 318</b> | <b>2 363</b> | <b>2 189</b> | <b>1 964</b> | <b>2 181</b> | <b>2 261</b> | <b>1 624</b> | <b>1 321</b>  | <b>1 042</b>  |
|               | staré         | 6            | 11           | 14           | 5            | 9            | 6            | 6            | 7            | 5             | 6             |
| <b>celkem</b> | <b>2 145</b>  | <b>2 329</b> | <b>2 377</b> | <b>2 194</b> | <b>1 973</b> | <b>2 187</b> | <b>2 267</b> | <b>1 631</b> | <b>1 326</b> | <b>1 048</b>  |               |
| Pt            | tuz.          | 137          | 161          | 136          | 147          | 139          | 414          | 106          | 197          | 205           | 127,00        |
|               | dovoz         | 114          | 122          | 85           | 62           | 63           | 65           | 55           | 81           | 71            | 84,00         |
|               | <b>celkem</b> | <b>251</b>   | <b>283</b>   | <b>221</b>   | <b>209</b>   | <b>202</b>   | <b>479</b>   | <b>161</b>   | <b>278</b>   | <b>276</b>    | <b>211,00</b> |
|               | staré         | 46           | 210          | 70           | 108          | 56           | 68           | 89           | 116          | 97            | 133,00        |
| <b>celkem</b> | <b>297</b>    | <b>493</b>   | <b>291</b>   | <b>317</b>   | <b>258</b>   | <b>547</b>   | <b>250</b>   | <b>394</b>   | <b>373</b>   | <b>344,00</b> |               |

## Podíl poboček a expozitур na příjmech na pracovníka za rok 2011





## Statistika za období leden–prosinec 2011

|               | Praha                | Jablonec            | Brno                | Ostrava             | Turnov              | Tabor               | Olomouc           | Pízen               | Hradec              | Kostelec            | Soliter             | PÚ Celkem            |
|---------------|----------------------|---------------------|---------------------|---------------------|---------------------|---------------------|-------------------|---------------------|---------------------|---------------------|---------------------|----------------------|
| Přijmy        | 11 953 887,50        | 4 897 784,40        | 2 385 027,30        | 2 199 167,60        | 1 990 655,90        | 1 420 842,90        | 616 808,90        | 1 727 873,50        | 1 722 820,00        | 1 481 933,60        | 1 898 700,70        | 32 295 602,30        |
| Nahodilé      | 66 037,00            | 3 965,00            | 2 940,00            | 9 165,00            | 370,00              | 551,00              | 21 320,00         | 390,00              | 1 430,00            | 40,00               | 0,00                | 106 208,00           |
| <b>Celkem</b> | <b>12 020 024,50</b> | <b>4 901 749,40</b> | <b>2 387 967,30</b> | <b>2 208 332,60</b> | <b>1 991 025,90</b> | <b>1 421 393,90</b> | <b>638 128,90</b> | <b>1 728 263,50</b> | <b>1 724 250,00</b> | <b>1 481 973,60</b> | <b>1 898 700,70</b> | <b>32 401 810,30</b> |
| nové          | g Au                 | 341 628,26          | 225 539,91          | 77 128,75           | 70 016,60           | 8 891,06            | 14 409,30         | 26 444,76           | 27 639,65           | 27 036,75           | 100 574,40          | 988 914,40           |
|               | ks                   | 136 411             | 76 882              | 37 130              | 28 793              | 3 468               | 6 873             | 8 982               | 13 736              | 11 202              | 83 615              | 435 640              |
| staré         | g                    | 21 659,80           | 116,65              | 6 099,65            | 6 862,65            | 580,67              | 685,75            | 1 464,55            | 1 262,31            | 34,85               | 0,00                | 38 975,98            |
|               | ks                   | 4 935               | 40                  | 1 354               | 1 541               | 161                 | 161               | 533                 | 381                 | 10                  | 0                   | 9 163                |
| dovoz         | g                    | 265 857,50          | 35 041,45           | 20 908,40           | 40 421,80           | 496,95              | 22 057,00         | 97 401,52           | 71 156,11           | 53 713,60           | 23 927,75           | 729 122,73           |
|               | ks                   | 116 658             | 20 932              | 14 162              | 30 832              | 164                 | 18 722            | 33 042              | 44 382              | 33 055              | 13 047              | 364 817              |
| vývoz         | g                    | 0,00                | 0,00                | 0,00                | 0,00                | 0,00                | 0,00              | 0,00                | 0,00                | 0,00                | 0,00                | 0,00                 |
|               | ks                   | 0                   | 0                   | 0                   | 0                   | 0                   | 0                 | 0                   | 0                   | 0                   | 0                   | 0                    |
| inspekce      | g                    | 1 280,20            | 42,65               | 113,35              | 0,00                | 0,00                | 0,00              | 0,00                | 6,00                | 0,00                | 0,00                | 1 442,20             |
|               | ks                   | 297                 | 17                  | 40                  | 0                   | 0                   | 0                 | 0                   | 2                   | 0                   | 0                   | 356                  |
| k. punců      | g                    | 45,55               | 0,00                | 0,00                | 0,00                | 0,00                | 0,00              | 0,00                | 0,00                | 0,00                | 0,00                | 45,55                |
|               | ks                   | 23                  | 0                   | 0                   | 0                   | 0                   | 0                 | 0                   | 0                   | 0                   | 0                   | 23                   |
| tavby         | g                    | 369 900,50          | 4 417,95            | 4 504,20            | 678,50              | 68,75               | 0,00              | 169,80              | 0,00                | 0,00                | 0,00                | 379 739,70           |
|               | ks                   | 1 113               | 67                  | 210                 | 46                  | 8                   | 0                 | 10                  | 0                   | 0                   | 0                   | 1 454                |
| <b>celkem</b> | <b>g</b>             | <b>629 145,56</b>   | <b>260 698,01</b>   | <b>104 136,80</b>   | <b>117 301,05</b>   | <b>107 612,38</b>   | <b>37 152,05</b>  | <b>125 310,83</b>   | <b>100 058,07</b>   | <b>80 785,20</b>    | <b>124 502,15</b>   | <b>1 757 013,11</b>  |
|               | <b>ks</b>            | <b>258 004</b>      | <b>97 854</b>       | <b>52 646</b>       | <b>59 166</b>       | <b>43 450</b>       | <b>25 756</b>     | <b>42 557</b>       | <b>58 499</b>       | <b>44 267</b>       | <b>96 662</b>       | <b>809 620</b>       |
| nové          | g Ag                 | 155 636,15          | 844 738,00          | 36 168,35           | 8 021,40            | 6 841,10            | 3 527,00          | 20 515,70           | 6 122,55            | 113 887,80          | 75 087,60           | 1 687 767,30         |
|               | ks                   | 23 172              | 54 464              | 4 364               | 1 053               | 971                 | 585               | 3 269               | 907                 | 20 366              | 15 247              | 198 152              |
| staré         | g                    | 203 373,90          | 5 144,70            | 6 855,50            | 10 019,70           | 1 803,40            | 4 064,60          | 9 731,80            | 3 161,90            | 1 552,60            | 0,00                | 246 291,80           |
|               | ks                   | 3 506               | 46                  | 188                 | 1 384               | 14                  | 97                | 153                 | 278                 | 5                   | 0                   | 5 715                |
| dovoz         | g                    | 2 387 201,00        | 509 380,90          | 671 166,50          | 389 030,60          | 702 980,40          | 76 588,20         | 160 358,10          | 287 370,30          | 301 409,90          | 98 152,60           | 5 674 376,95         |
|               | ks                   | 281 116             | 83 664              | 106 644             | 74 442              | 19 410              | 12 692            | 25 136              | 49 819              | 63 014              | 18 447              | 843 719              |
| vývoz         | g                    | 0,00                | 0,00                | 0,00                | 0,00                | 0,00                | 0,00              | 0,00                | 0,00                | 0,00                | 755,00              | 755,00               |
|               | ks                   | 0                   | 0                   | 0                   | 0                   | 0                   | 0                 | 0                   | 0                   | 0                   | 601                 | 601                  |
| inspekce      | g                    | 3 880,20            | 24,90               | 573,20              | 0,00                | 0,00                | 0,00              | 0,00                | 0,00                | 0,00                | 0,00                | 4 478,30             |
|               | ks                   | 460                 | 2                   | 46                  | 0                   | 0                   | 0                 | 0                   | 0                   | 0                   | 0                   | 508                  |
| k. punců      | g                    | 169,80              | 0,00                | 0,00                | 0,00                | 0,00                | 0,00              | 0,00                | 0,00                | 0,00                | 0,00                | 169,80               |
|               | ks                   | 19                  | 0                   | 0                   | 0                   | 0                   | 0                 | 0                   | 0                   | 0                   | 0                   | 19                   |
| tavby         | g                    | 224 029,00          | 0,00                | 0,00                | 0,00                | 0,00                | 0,00              | 0,00                | 0,00                | 0,00                | 0,00                | 224 029,00           |
|               | ks                   | 124                 | 0                   | 0                   | 0                   | 0                   | 0                 | 0                   | 0                   | 0                   | 0                   | 124                  |
| <b>celkem</b> | <b>g</b>             | <b>2 746 211,05</b> | <b>1 359 263,60</b> | <b>714 190,35</b>   | <b>407 071,70</b>   | <b>1 120 785,75</b> | <b>84 179,80</b>  | <b>190 605,60</b>   | <b>296 654,75</b>   | <b>416 850,30</b>   | <b>173 995,20</b>   | <b>7 609 191,05</b>  |
|               | <b>ks</b>            | <b>307 794</b>      | <b>138 174</b>      | <b>111 196</b>      | <b>76 879</b>       | <b>20 395</b>       | <b>13 374</b>     | <b>28 558</b>       | <b>51 004</b>       | <b>83 385</b>       | <b>34 295</b>       | <b>1 048 187</b>     |
| nové          | g Pt                 | 629,25              | 7 521,95            | 11,10               | 62,00               | 0,00                | 0,00              | 18,55               | 51,30               | 5,75                | 0,00                | 8 311,90             |
|               | ks                   | 87                  | 17                  | 1                   | 14                  | 2                   | 0                 | 2                   | 3                   | 1                   | 0                   | 127                  |
| staré         | g                    | 6 42,70             | 0,00                | 67,60               | 21,15               | 0,00                | 7,60              | 16,50               | 6,90                | 0,00                | 0,00                | 762,45               |
|               | ks                   | 113                 | 0                   | 5                   | 2                   | 0                   | 2                 | 9                   | 2                   | 0                   | 0                   | 133                  |
| dovoz         | g                    | 706,55              | 0,00                | 14,00               | 0,00                | 6,20                | 0,00              | 11,00               | 0,00                | 0,00                | 0,00                | 737,75               |
|               | ks                   | 80                  | 0                   | 2                   | 0                   | 1                   | 0                 | 1                   | 0                   | 0                   | 0                   | 84                   |
| vývoz         | g                    | 0,00                | 0,00                | 0,00                | 0,00                | 0,00                | 0,00              | 0,00                | 0,00                | 0,00                | 0,00                | 0,00                 |
|               | ks                   | 0                   | 0                   | 0                   | 0                   | 0                   | 0                 | 0                   | 0                   | 0                   | 0                   | 0                    |
| inspekce      | g                    | 0,00                | 0,00                | 0,00                | 0,00                | 0,00                | 0,00              | 0,00                | 0,00                | 0,00                | 0,00                | 0,00                 |
|               | ks                   | 0                   | 0                   | 0                   | 0                   | 0                   | 0                 | 0                   | 0                   | 0                   | 0                   | 0                    |
| k. punců      | g                    | 0,00                | 0,00                | 0,00                | 0,00                | 0,00                | 0,00              | 0,00                | 0,00                | 0,00                | 0,00                | 0,00                 |
|               | ks                   | 0                   | 0                   | 0                   | 0                   | 0                   | 0                 | 0                   | 0                   | 0                   | 0                   | 0                    |
| tavby         | g                    | 210,30              | 14,20               | 0,00                | 0,00                | 0,00                | 0,00              | 0,00                | 0,00                | 0,00                | 0,00                | 224,50               |
|               | ks                   | 13                  | 1                   | 0                   | 0                   | 0                   | 0                 | 0                   | 0                   | 0                   | 0                   | 14                   |
| <b>celkem</b> | <b>g</b>             | <b>1 978,50</b>     | <b>7 521,95</b>     | <b>92,70</b>        | <b>83,15</b>        | <b>12,00</b>        | <b>7,60</b>       | <b>46,05</b>        | <b>58,20</b>        | <b>5,75</b>         | <b>0,00</b>         | <b>9 812,10</b>      |
|               | <b>ks</b>            | <b>280</b>          | <b>17</b>           | <b>8</b>            | <b>16</b>           | <b>2</b>            | <b>2</b>          | <b>12</b>           | <b>5</b>            | <b>1</b>            | <b>0</b>            | <b>344</b>           |